



IMPrensa Oficial

MUNICÍPIO DE CAPÃO BONITO

PODERES:
EXECUTIVO
LEGISLATIVO

Prefeitura Municipal • Rua 9 de Julho, 690 • Centro • CEP 18300-900 • Tel.: (15) 3543-9915

Ano XIX • Edição 1854 • Capão Bonito, 15 de maio de 2026

www.capaobonito.sp.gov.br

Falta pouco para devolvermos a Escola Sumie Baldissera à Nova Capão Bonito

NA FASE FINAL | A Prefeitura de Capão Bonito segue avançando em mais uma importante obra na área da Educação.

O Executivo Municipal encontrou a unidade interdita em 2021, em situação de extrema precariedade estrutural, inclusive com denúncias realizadas por vereadores da época apontando os graves problemas existentes no prédio escolar.

Desde então, a Administração Municipal iniciou um grande trabalho de planejamento, reconstrução e revitalização da escola, com o objetivo de devolver à comunidade um espaço digno, seguro e adequado para o ensino.

Agora, as obras chegaram à fase final e a expectativa é grande entre moradores, alunos e profissionais da Educação.

A unidade foi totalmente reconstruída e revitalizada, recebendo uma nova estrutura preparada para oferecer mais conforto, segurança, acessibilidade e qualidade para os estudantes e toda equipe escolar.

Além das melhorias estruturais, a escola também contará com uma quadra poliesportiva, proporcionando mais incentivo às atividades físicas, esportivas, recreativas e de integração entre os alunos.

O espaço foi planejado para fortalecer não apenas o aprendizado em sala de aula, mas também o desenvolvimento social e esportivo das crianças.

Segundo a Secretaria de Educação, a obra representa um importante investimento no fortalecimento da Rede Municipal de Ensino e demonstra o compromisso da gestão com a valorização da Educação Pública. O trabalho envolve diretamente as Secretarias Municipais de Educação, Planejamento e toda a equipe de Governo, que acompanharam cada etapa da reconstrução.

A retomada da Escola Sumie Baldissera simboliza mais um avanço da Administração Municipal na recuperação e modernização dos equipamentos públicos de Educação, garantindo mais dignidade, segurança e oportunidades para os estudantes do município.



CAMPANHA DO AGASALHO

DOE COM AMOR,
FAZ BEM
FAZER O BEM!

DOE:

Agasalhos
Meias
Cobertores
Roupas em bom estado

 Procure um **ponto de arrecadação** e participe.



ESTRUTURA ADMINISTRATIVA DA PREFEITURA E TELEFONES ÚTEIS

Júlio Fernando Galvão Dias
Prefeito Municipal - Gestão 2021/2024

Roberto Kazushi Tamura
Vice-prefeito

José Toshio Saito
Secretário Municipal de Governo, Indústria e Comércio

Felipe Marques da Silva
Secretário Municipal de Agropecuária, Obras e Meio Ambiente

Carla Jeanice Batista Silveira Sales
Secretária Municipal de Administração e Finanças

Marcelo Batista da Silva
Secretário Municipal de Planejamento

Prof. Lucas Rafael de Barros
Secretário Municipal de Educação e Cultura

Priscila Rodrigues de Moraes Mello
Secretária Municipal de Assistência Social

Andrea Cristiane Milani Lins dos Santos
Secretária Municipal de Saúde

Carlos Pereira Barbosa Filho
Secretário Municipal dos Negócios Jurídicos

Alan de Souza Galvão
Secretário Municipal de Esporte e Turismo

Gilberto Tobias Domingues
Secretário Municipal de Segurança Pública e Mobilidade Urbana

Ana Luiza Marques Souto Dias
Presidente Fundo Social de Solidariedade

Romano José de Oliveira
Secretário Municipal de Relações Institucionais

Administração Regional Vila Aparecida (Arva) - Tel.: 3542-6449
Ouvidoria / Corregedoria
Tel.: 15 99859-2246

Departamento de Compras
Tel.: 3542-1176

Vigilância Patrimonial
3542-3069

Junta Militar
Tel.: 3542-3724

Departamento Pessoal
Ramal 9920

Departamento de Trânsito
Ramal 9907


Wagner D'Antonio
Assessoria de Imprensa
Imprensa Oficial
MTB/SP 036227

EDITAL DE CONVOCAÇÃO - ASSEMBLEIA GERAL DE FUNDAÇÃO

A Comissão Organizadora/Fundadora da **ASSOCIAÇÃO CULTURAL E ESPORTIVA VILA APARECIDA - ACEVA**, convoca todos os interessados para a Assembleia Geral de Fundação, a ser realizada no dia **01 de junho de 2026, às 19:00h em primeira convocação, ou às 19:30h em segunda convocação**, no salão da Matriz Nossa Senhora Aparecida, sito à Rua Procópio Batista da Silveira, 140 - Vila Aparecida - Capão Bonito/SP - CEP: 18303-060, para deliberar sobre a seguinte ordem do dia:

1. **Fundação da ASSOCIAÇÃO CULTURAL E ESPORTIVA VILA APARECIDA - ACEVA;**
2. **Discussão e aprovação do Estatuto Social;**
3. **Eleição e posse da primeira Diretoria e Conselho Fiscal;**
4. **Assuntos gerais.**

Capão Bonito - SP, 14 de maio de 2026.


João Rodrigues de Carvalho Junior
Presidente da Comissão Organizadora



Portal da Iluminação Pública

- ✔ O Governo Municipal precisa de você para **simplificar** e **melhorar** a qualidade da prestação dos serviços municipais e principalmente a sua qualidade de vida. Para isso o **Portal da Iluminação** está a sua disposição para que possa fazer suas solicitações! Envie uma solicitação de reparo ou reclamação e contribua no desenvolvimento de nosso município! Acesse o site abaixo para fazer sua solicitação:



www.iluminacao.capaobonito.sp.gov.br

Projeto executado com emenda parlamentar nº 4316004.



CAPÃO BONITO

Complexo Esportivo José Ermírio De Moraes (Arcão)

Endereço: R. Pedro Alves Xavier, nº 1-77 - Vila Bela Vista, Capão Bonito SP | CEP: 18301-085

De 27 à 31 Maio

Dúvidas: (15) 3542-1507
CONTAINER PET



MINISTÉRIO DO MEIO AMBIENTE E MUDANÇA DO CLIMA



PREFEITURA DE CAPÃO BONITO

**PREFEITURA DE
CAPÃO BONITO****PREFEITURA DO MUNICÍPIO DE CAPÃO BONITO - SP**

Rua Nove de Julho, nº 690 - Centro - CEP: 18.300-900

Telefone: (15) 3543-9900 - Ramal 9920 / 9928 / 9934

E-mail: rh@capaobonito.sp.gov.br**DIVISÃO DE PESSOAL****CONCURSO PÚBLICO - EDITAL DE CONVOCAÇÃO**

JULIO FERNANDO GALVÃO DIAS, Prefeito do Município de Capão Bonito, Estado de São Paulo, torna público o presente Edital de Convocação:

Ficam convocado(a)s o (a)s candidato(a)s aprovado(a)s e classificado(a) no Concurso Público realizado nos termos do Edital de Concurso Público n.º 001/2025, para o Cargo de **TÉCNICO EM ENFERMAGEM**, devendo o(a) mesmo(a) comparecer na **DIVISÃO DE PESSOAL** de **01 à 03/06/2026** das 8:hs00 **às** 11:hs00 e das 13:hs00 **às** 16:hs00, para anuência ao emprego vago, obedecida a Classificação Final.

CL	NOMES	RG	ASSINATURA
1	RUBENS DE CASSIA PINTO DE ALMEIDA JUNIOR	442659921	

O não comparecimento dos candidatos (as) convocados (as) no horário, data e local acima citado, implicará, automaticamente, na sua desistência e perda de todos os direitos havidos pelo referido Concurso Público

Após o comparecimento, os candidatos (as) deverão submeter-se a exame de saúde pré admissional no Centro de Saúde I - Rua Marechal Deodoro, 440 - Centro, no período supra referido, das 08:00 às 11:00 horas.

Paço Municipal Dr. "João Pereira dos Santos Filho", em de 14 de Maio de 2026.

JULIO FERNANDO GALVÃO DIAS
Prefeito Municipal

Segunda - Feira

Jardim São Francisco;
Vila São Paulo;
Vila Bela Vista;
Jardim Helena
CECAP;
Santa Isabel Início;
Centro.



CAPOEIRA COMUNIDADE & ESCOLA

LOCAIS DE AULAS EM CAPÃO BONITO

**SEGUNDA
FEIRA**

🕒 19 HORAS



ANFITEATRO DA ABADÁ

Rua 13 de maio (Piscina)

**QUARTA
FEIRA**

🕒 19 HORAS



ARVA

Rua Abras Lucas Neto, 486
Vila Aparecida

**QUINTA
FEIRA**

🕒 19 HORAS



QUADRA BENEDITO LUIZ

Bairro Jardim Europa

**SEXTA
FEIRA**

🕒 19 HORAS



AULA FEMENINA

ANFITEATRO DA ABADÁ
Rua 13 de maio (Piscina)

SÁBADO

🕒 14 HORAS



QUADRA

Rua Batista da Silveira
Jardim da Amizade

**AULAS GRATUITAS
PARA TODOS!**

VENHA FAZER PARTE!

VOCÊ TAMBÉM DA ESCOLA ABADÁ!





CONVITE

A Câmara Municipal de Capão Bonito, por seu Presidente,
tem a honra de convidar para a Sessão Solene de entrega
dos Títulos de Cidadãos Capão-bonitenses aos
Ilustríssimos Senhores

Guilherme Piai Filizzola

e

José Guilherme Negrão Peixoto
(Guiga Peixoto)

DIA 15 DE MAIO DE 2026 ÀS 18H30, NO PLENÁRIO DA CÂMARA MUNICIPAL

Sr. Alan Senciatti de Proença
Presidente

Gentileza confirmar presença até o dia 14/05/2026, pelo whatsapp (15) 99694-5805.

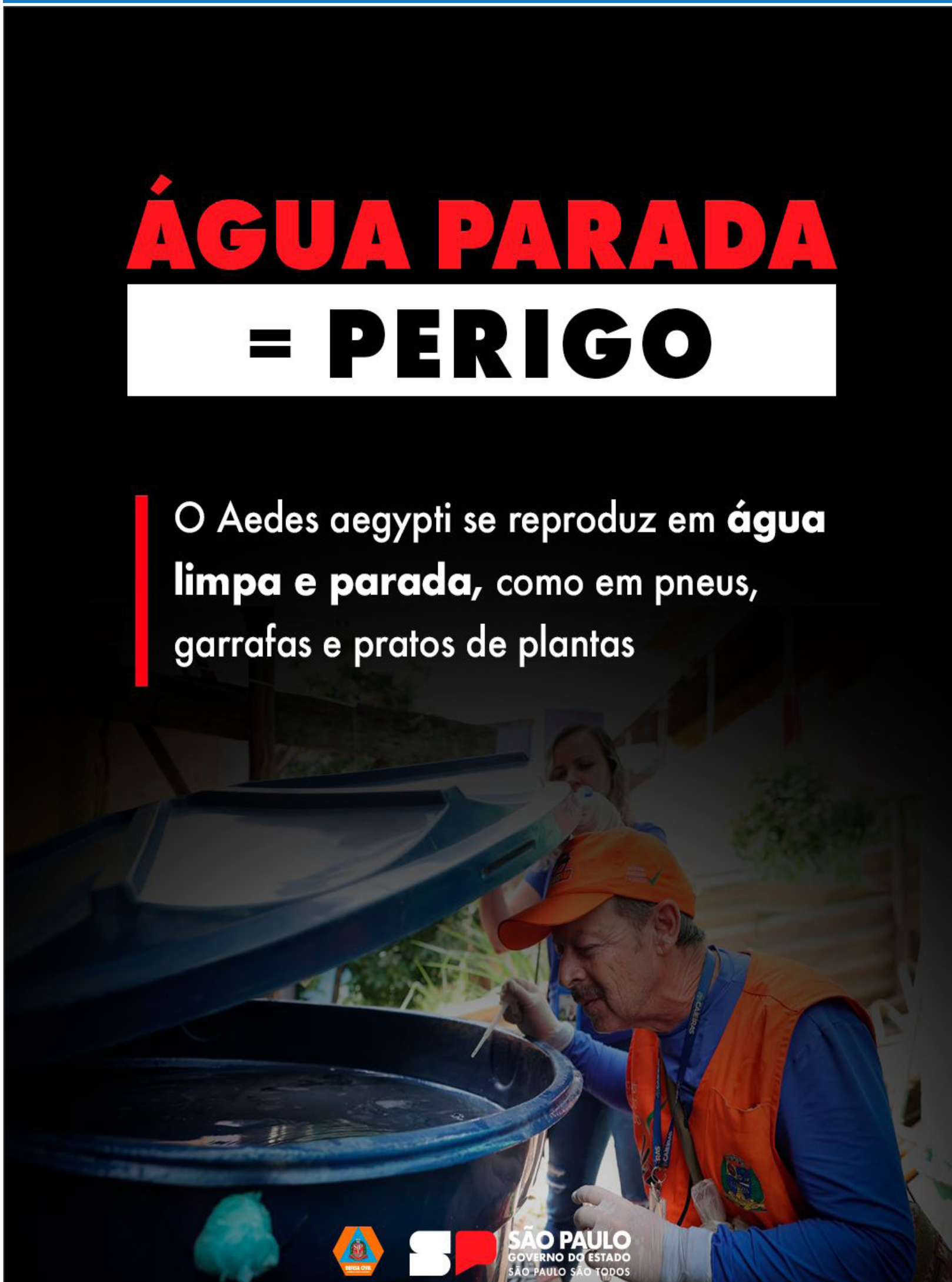


ÁGUA PARADA = PERIGO

O *Aedes aegypti* se reproduz em água limpa e parada, como em pneus, garrafas e pratos de plantas




SÃO PAULO
GOVERNO DO ESTADO
SÃO PAULO SÃO TODOS



VI TORNEIO DE JUDÔ

柔道

HOMENAGEM AO
SENSEI
**EMERSON
YEIKI GOYA**



17/05/2026



**A PARTIR DAS
09 HR DA MANHÃ**



**LOCAL: QUADRA DO CENTRO EDUCACIONAL
CULTURAL E ESPORTIVO PAULO FREIRE**



DISCIPLINA • RESPEITO • AMIZADE • SUPERAÇÃO

JUDÔ PARA VIDA



HUSSAR GYM





PREFEITURA DE CAPÃO BONITO

SECRETARIA MUNICIPAL DE ADMINISTRAÇÃO E FINANÇAS CONVOCA AUDIÊNCIA PARA AVALIAR AS METAS FISCAIS DO EXECUTIVO

A Secretaria Municipal de Administração e Finanças, convoca a audiência pública a ser realizada no dia 27 de maio de 2026 às 18:30 horas, no Plenário da Câmara Municipal a fim de avaliar as metas fiscais relativas ao 1º quadrimestre de 2026 por parte do Executivo.

A reunião contará com a presença da Secretária Municipal de Finanças Sra. Carla Jeanice Batista Silveira Sales, que irá demonstrar números informativos de receitas e despesas da Prefeitura Municipal cumprindo a Lei de Responsabilidade Fiscal.

Paço Municipal Doutor “João Pereira dos Santos Filho”, 08 de maio de 2.026.

DR. JULIO FERNANDO GALVÃO DIAS

- Prefeito Municipal –



**2º FESTIVAL REGIONAL DE
MÚSICA SERTANEJA RAIZ**
PARÓQUIA SÃO CRISTÓVÃO DE CAPÃO BONITO

VAGAS
LIMITADAS

17 À **25**
JULHO JULHO

SOLOS,
DUPLAS,
TRIOS &
QUARTETOS



PARÓQUIA SÃO CRISTÓVÃO
CAPÃO BONITO SP

PREMIAÇÃO:

1º LUGAR: R\$ 4.000,00

2º LUGAR: R\$ 2.500,00

3º LUGAR: R\$ 1.500,00



INSCRIÇÕES GRATUITAS
DE 15/04/2026 ATÉ 29/06/2026

SOLICITE O REGULAMENTO E A FICHA DE INSCRIÇÃO PELO WHATSAPP:

(31) 99810-6708 ALEX OU (15) 99794-6436 ANTÔNIO

Fatec

Capão Bonito

CURSOS
OFERECIDOS

VESTIBULAR
DAS

Gestão Empresarial


- Ead | 30 vagas

(Os demais cursos serão ofertados no próximo semestre)

Inscrições até

01/06

Site: vestibular.fatec.sp.gov.br

Mais informações:  15 - 3542 2654

**PREFEITURA DE
CAPÃO BONITO****PREFEITURA DO MUNICÍPIO DE CAPÃO BONITO - SP**

Rua Nove de Julho, nº 690 - Centro - CEP: 18.300-900

Telefone: (15) 3543-9900 - Ramal 9920 / 9928 / 9934

E-mail: rh@capaobonito.sp.gov.br**DIVISÃO DE PESSOAL****CONCURSO PÚBLICO - EDITAL DE CONVOCAÇÃO**

JULIO FERNANDO GALVÃO DIAS, Prefeito do Município de Capão Bonito, Estado de São Paulo, torna público o presente Edital de Convocação:

Ficam convocado(a)s o (a)s candidato(a)s aprovado(a)s e classificado(a) no Concurso Público realizado nos termos do Edital de Concurso Público n.º 001/2025, para o Cargo de **AUXILIAR DE VETERINÁRIO**, devendo o(a) mesmo(a) comparecer na **DIVISÃO DE PESSOAL** de **01 à 03/06/2026** das 8:hs00 **às** 11:hs00 e das 13:hs00 **às** 16:hs00, para anuência ao emprego vago, obedecida a Classificação Final.

CL	NOMES	RG	ASSINATURA
2	GIOVANA ROBERTA RODRIGUES LAGES	591432298	

O não comparecimento dos candidatos (as) convocados (as) no horário, data e local acima citado, implicará, automaticamente, na sua desistência e perda de todos os direitos havidos pelo referido Concurso Público

Após o comparecimento, os candidatos (as) deverão submeter-se a exame de saúde pré admissional no Centro de Saúde I - Rua Marechal Deodoro, 440 - Centro, no período supra referido, das 08:00 às 11:00 horas.

Paço Municipal Dr. "João Pereira dos Santos Filho", em
de 14 Maio de 2026.

JULIO FERNANDO GALVÃO DIAS
Prefeito Municipal



Licitações

ABERTURA DE PROCESSOS LICITATÓRIOS

CONCORRÊNCIA ELETRÔNICA Nº 011/2026 – PROCESSO Nº 5990/2026: O presente objeto consiste a proposta mais vantajosa, para **Contratação de empresa especializada para ministrar aulas nas oficinas do Programa “Educa Mais – Capão Integral, conforme solicitação da Secretaria Municipal de Educação e Cultura**, conforme especificações contidas no Edital e seus anexos. **A abertura se dará no dia 01 de junho de 2026, às 09h00min.**

PREGÃO ELETRÔNICO Nº 029/2026 – PROCESSO Nº 6675/2026: O presente objeto consiste a proposta mais vantajosa, para **SISTEMA REGISTRO DE PREÇO - Aquisição de materiais elétricos destinados à manutenção, ampliação e modernização do sistema de iluminação pública municipal, conforme solicitação da Secretaria Municipal de Agropecuária, Obras e Meio Ambiente**, conforme especificações contidas no Edital e seus anexos. **A abertura se dará no dia 02 de junho de 2026, às 09h00min.**

Capão Bonito/SP, 15 de maio de 2026.

Ana Paula Honoria Moreira Pereira
– **Agente de Contratações/Pregoeira Municipal -**

Os Editais na íntegra poderá ser obtido ou consultados através do site www.licitacao.capaobonito.sp.gov.br e o Eletrônico www.bnc.org.br “Acesso Identificado”, objetivando o credenciamento ao sistema.

AVISO DE DISPENSA DE LICITAÇÃO

DISPENSA DE LICITAÇÃO ELETRÔNICA Nº 100/2026 – PROCESSO ADMINISTRATIVO 6532/2026

Unidade compradora: SECRETARIA MUNICIPAL DE AGROPECUÁRIA, OBRAS E MEIO AMBIENTE

Data de início de recebimento de propostas: 18/05/2026 09:00 (horário de Brasília)

Data fim de recebimento de propostas: 21/05/2026 09:00 (horário de Brasília)

Data da Sessão: 21/05/2026

Horário estimado do início da fase de lances: 09h01min

Objeto: **Aquisição de ferragens para instalação de alambrados nas quadras públicas da Rua Minas Gerais e da Praça (Cecap)**, conforme solicitação da Secretaria Municipal de Agropecuária, Obras e Meio Ambiente

VALOR GLOBAL ESTIMADO DA CONTRATAÇÃO: R\$ 19.312,70 (dezenove mil, trezentos e doze reais e setenta centavos).

O edital completo e seus anexos entram-se à disposição dos interessados no endereço <https://licitacao.capaobonito.sp.gov.br/>. As dispensas eletrônicas também poderão ser consultadas no portal <https://bnc.org.br/>

EXTRATO DE ADITAMENTO DE CONTRATO

TERCEIRO TERMO DE ADITAMENTO AO CONTRATO Nº 043/2023

Protocolo nº: 3727/2026

Contratante: Município de Capão Bonito/SP

Contratada: BT DESIGN SOLUCOES DIGITAIS LTDA - CNPJ nº 14.490.523/0001-78

Modalidade: Dispensa de Licitação nº 117/2023

Objeto do Contrato: Contratação de empresa para Criação e Hospedagem de e-mails institucionais para Conselheiros do CACS-Fundeb, em atendimento à Secretaria Municipal de Educação e Cultura.

Objeto do Aditamento: Prorrogação da vigência contratual.

Licitações

Vigência: Prorrogada por mais 12 (doze) meses, a contar de 24/03/2026 a 23/03/2027.

Valor do Aditamento: R\$ 2.950,00 (dois mil novecentos e cinquenta reais).

Fundamento legal: Art. 57 da Lei Federal nº 8.666/93.

Data de assinatura: 15/05/2026

EXTRATO DE ADITAMENTO DE ATA DE REGISTRO DE PREÇOS

PRIMEIRO TERMO DE ADITAMENTO À ATA DE REGISTRO DE PREÇOS Nº 021/2025

Protocolo: 5961/2026.

Órgão Gerenciador: MUNICÍPIO DE CAPÃO BONITO/SP

Detentora da Ata: FABIO MARCELO DE CARVALHO & CIA LTDA – CNPJ nº 04.837.386/0001-41

Modalidade: Pregão Eletrônico nº 010/2025

Objeto da Ata: Aquisição de faixas, adesivos, adesivos tipo recorte(letras) e serviços de reforma de placas diversas, para atendimento a Secretaria Municipal de Segurança Pública e Mobilidade Urbana.

Objeto do Aditamento: Prorrogação da vigência da Ata de Registro de Preços.

Prazo: 12 (doze) meses, de 23/04/2026 a 22/04/2027.

Valor Global Estimado: R\$ 197.650,00 (cento e noventa e sete mil e seiscentos e cinquenta reais).

Fundamento Legal: Art. 107 da lei 14.133/21.

Data da Assinatura: 15/05/2026

EXTRATO DE ATA DE REGISTRO DE PREÇOS

ATA DE REGISTRO DE PREÇOS Nº: 014/2026

Processo nº: 01/2026

Pregão Eletrônico nº: 02/2026

Órgão Gerenciador: MUNICÍPIO DE CAPÃO BONITO/SP

Objeto: Aquisição de medicamentos para pacientes atendidos na Atenção Básica, para a Secretaria Municipal de Saúde.

DETENTORAS DA ATA:

ACÁCIA COMÉRCIO DE MEDICAMENTO LTDA - CNPJ nº 03.945.035/0001-91, valor total registrado de R\$ 11.500,00 (onze mil e quinhentos reais), data da assinatura: 15/05/2026.

LM PRODUTOS HOSPITALARES LTDA - CNPJ nº 60.675.696/0001-88, valor total registrado R\$ 27.525,00 (vinte e sete mil quinhentos e vinte e cinco reais), data da assinatura: 15/05/2026.

Vigência: 12 (doze) meses, contados da data de assinatura.



MUNICÍPIO DE CAPÃO BONITO/SP

Rua Nove de Julho, n° 690, Centro - CEP 18300 - 900 - Fone (015) 3543.9900 - RAMAL 9924
Email: jurídico@capaobonito.sp.gov.br

SECRETARIA MUNICIPAL DOS NEGÓCIOS JURÍDICOS

DECRETO MUNICIPAL Nº 063/26, DE 14 DE MAIO DE 2026.

Dispõe sobre constituição da Comissão Técnica Intersecretarial, e dá outras providências.

DR. JULIO FERNANDO GALVÃO DIAS, Prefeito do Município de Capão Bonito, Estado de São Paulo, no uso de suas atribuições legais,

Considerando, os termos constantes do Protocolo Digital nº 5470/2026,

DECRETA:

Art. 1º Fica constituída a **Comissão Técnica Intersecretarial**, com a finalidade de proceder à revisão, atualização e modernização do Código de Obras e do Código de Posturas do Município de Capão Bonito/SP, que terá os seguintes membros representantes, quais sejam:

SECRETARIA MUNICIPAL DE AGROPECUÁRIA, OBRAS E MEIO AMBIENTE

- **Aline Érika Hori Nishizawa** – Engenheira Agrônoma

SECRETARIA MUNICIPAL DE PLANEJAMENTO

- **Rodrigo Brandini Blóes** – Engenheiro Civil

SECRETARIA MUNICIPAL DE SAÚDE – VIGILÂNCIA SANITÁRIA

- **Pablo Diego Cordeiro de Miranda de Paula** – Fiscal Sanitário

SECRETARIA MUNICIPAL DE SEGURANÇA PÚBLICA E MOBILIDADE URBANA

- **Danilo Pereira dos Santos** – Fiscal de Posturas

- **Roberta Helena de Queiroz Fernandes** – Fiscal de Obras

Art. 2º A **Comissão Técnica Intersecretarial**, será coordenada por representante da Secretaria Municipal de Planejamento e terá como atribuições:

- I – Analisar a legislação vigente e propor atualizações;
- II – Identificar inconsistências normativas e dificuldades de aplicação prática;
- III – Sugerir modernização de procedimentos administrativos;
- IV – Promover consulta pública colher contribuições técnicas;



MUNICÍPIO DE CAPÃO BONITO/SP

Rua Nove de Julho, nº 690, Centro - CEP 18300 - 900 - Fone (015) 3543.9900 - RAMAL 9924
Email: juridico@capaobonito.sp.gov.br

SECRETARIA MUNICIPAL DOS NEGÓCIOS JURÍDICOS

V – Elaborar minuta de Projeto de Lei Complementar para encaminhamento ao Poder Legislativo.

Art. 3º A função dos membros desta Comissão não será remunerada, porém considerada de relevante interesse público.

Art. 4º Este Decreto Municipal entra em vigor na data de sua publicação.

Paço Municipal "Doutor João Pereira dos Santos Filho", 14 de maio de 2026



DR. JULIO FERNANDO GALVÃO DIAS
Prefeito Municipal

Publicado e afixado na SPG, registrado na data supra.



PREFEITURA DE
CAPÃO BONITO


PREFEITURA DO MUNICÍPIO DE CAPÃO BONITO
SECRETARIA MUNICIPAL DE SAÚDE

Rua Marechal Deodoro 440
Telefone: (15) 35421713 – 35421133 – 35421313
E- mail: saúde@capaobonito.sp.gov.br



CONVITE
AUDIÊNCIA PÚBLICA

A Secretaria Municipal de Saúde de Capão Bonito, convida toda a população para participar da Audiência Pública da Saúde, a realizar-se no dia **26/05/2026 às 18:00h**, na Câmara Municipal de Capão Bonito.


Ana Laura Brisolla Ferreira Santos
Secretária Municipal da Saúde Interina



MUNICÍPIO DE CAPÃO BONITO/SP

Rua Nove de Julho, nº 690, Centro - CEP 18300 - 900 - Fone (015) 3543.9900 - RAMAL 9924
Email: juridico@capaobonito.sp.gov.br

SECRETARIA MUNICIPAL DOS NEGÓCIOS JURÍDICOS

PORTARIA Nº 186/26, DE 14 DE MAIO DE 2026.

Dispõe sobre Autorização para Abertura de Processo Seletivo e constitui Comissão, que especifica.

DR. JULIO FERNANDO GALVÃO DIAS, Prefeito do Município de Capão Bonito, Estado de São Paulo, no uso de suas atribuições legais,

Considerando os termos constantes do Protocolo Digital nº 7513/2026,

RESOLVE:

Art. 1º. AUTORIZAR, a abertura de **PROCESSO SELETIVO Nº 02/2026**, para preenchimento de vagas para os empregos temporários emergenciais e precário de **Professor PEB II**, pelo período de 1 ano, podendo ser prorrogado por igual período nos termos da Lei Municipal vigente.

Art. 2º. DESIGNAR, os servidores: **Juliana Aparecida Aliaga Ramos**, Diretor da Divisão de Educação Infantil, **Adão Manoel Martins**, Diretor da Divisão de Planejamento Escolar, **Maria Magali Alencar**, Diretor da Divisão de Ensino Fundamental, **Elaine Cristina Oikawa de Carvalho**, Supervisor Municipal de Ensino, **Rodrigo Oliveira de Assunção**, Supervisor Municipal de Ensino, **Rosalina Aparecida Queiroz do Nascimento**, Assessor de Programas Complementares à Educação e **Rafael Ferreira da Silva**, Assistente Técnico da SME, para compor a Comissão para organização, acompanhamento e monitoramento do **Processo Seletivo nº 02/2026**, praticando todos os atos pertinentes às suas fases com o acompanhamento, monitoramento, deliberações que se fizerem necessárias, elaboração das provas, correção, aplicação do critério de desempate, julgamento de Recursos e demais atos indispensáveis para a primorosa execução do referido Processo, até sua conclusão.

Art. 3º. Esta Portaria entra em vigor na data de sua publicação.

Paço Municipal "Doutor João Pereira dos Santos Filho", 14 de maio de 2026.


DR. JULIO FERNANDO GALVÃO DIAS
Prefeito Municipal

Publicada e afixada na SPG, registrada na data supra.

18 DE MAIO DIA DOS SÍMBOLOS MUNICIPAIS

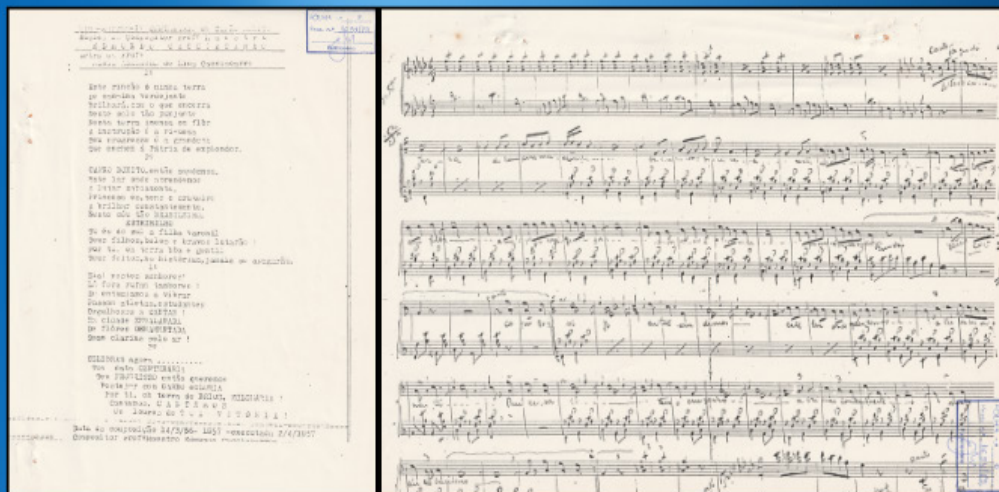
BANDEIRA



BRASÃO



HINO



CONHEÇA MAIS SOBRE OS SÍMBOLOS MUNICIPAIS NO LINK:

CAMARACB.SP.GOV.BR/SIMBOLOS



CÂMARA MUNICIPAL DE
CAPÃO BONITO

SHOW *Gospel* Aviva Capão 2026



Sábado
20/06/2026



Horário
A Partir das 18H



Local
Centro Educacional " Paulo Freire "
R.cel Frederico Martins, 477.

Realização:



PREFEITURA MUNICIPAL DE
CAPÃO BONITO



Divisão Municipal de
CULTURA
DE CAPÃO BONITO



Câmara
Municipal de
Capão Bonito

**Prefeitura do Município de Capão Bonito****SECRETARIA MUNICIPAL DE EDUCAÇÃO E CULTURA**

Avenida Santos Dumont, nº. 50 - Praça Dr. Thomaz Eurico Gomes – Centro

CEP 18.300-530 - Capão Bonito / SP.

Telefone: (15) 3542-3553/3542-2875/3542-4543

E- mail: educacao@capaobonito.sp.gov.br

**EDITAL DE CONVOCAÇÃO Nº 52/2026****CONCURSO PÚBLICO Nº 2/2025**

Dr. Julio Fernando Galvão Dias, Prefeito Municipal de Capão Bonito, Estado de São Paulo, torna público o presente Edital de Convocação:

Fica convocada a candidata aprovada e classificada no Concurso Público nº 2/2025, homologado conforme Portaria nº 533/25 de 10 de novembro de 2025, publicado junto à Imprensa Oficial do Município - Edição 1750 de 17/11/2025 - página 26, para o cargo vago de **PROFESSOR DE EDUCAÇÃO INFANTIL** conforme abaixo indicada, interessada em assumir emprego **ANUÊNCIA DE EMPREGO (EFETIVAÇÃO)**. Deverá a candidata comparecer na **DIVISÃO DE PESSOAL**, sito à Rua Nove de Julho nº 690 - Centro entre os dias **21/05/2026, 22/05/2026 ou 25/05/2026 até às 17h.**

Após o comparecimento a candidata deverá submeter-se a exame pré-admissional no Centro de Saúde I - Rua Marechal Deodoro, 440 - Centro.

Para a atribuição em caráter de efetivação, a candidata relacionada abaixo deverá comparecer em dia e horário estabelecido abaixo na **Secretaria Municipal de Educação e Cultura - Avenida Santos Dumont, nº 50 - Praça Dr. Thomaz Eurico Gomes, Centro - Capão Bonito/SP, para participar da Atribuição obedecendo-se a Classificação Final do Concurso Público nº 2/2025** publicizada em 06 de outubro de 2025 na Edição nº 1721, página 148 da Imprensa Oficial do Município de Capão Bonito, conforme segue:

Clas.	Inscrição	RG	Candidata	Data de Nasc.	Assinatura
4º	210859272	56.659.714-7	ISADORA DE ALMEIDA SILVA	07/03/1998	

Dia: 26/05/2026 (terça-feira)**Horário: 08h30****Local: Secretaria Municipal de Educação e Cultura****Documentos necessários: Diploma Original, RG, CPF, Nº do PIS/PASEP, Comprovante de Endereço (atual) e Declaração de Acúmulo.**

Paço Municipal Dr. "João Pereira dos Santos Filho"

Capão Bonito-SP, 11 de maio de 2026.

**DR. JULIO FERNANDO GALVÃO DIAS
PREFEITO MUNICIPAL**

**Prefeitura do Município de Capão Bonito**

SECRETARIA MUNICIPAL DE EDUCAÇÃO E CULTURA
 Avenida Santos Dumont, nº. 50 - Praça Dr. Thomaz Eurico Gomes – Centro
 CEP 18.300-530 - Capão Bonito / SP.
 Telefone: (15) 3542-3553/3542-2875/3542-4543
 E- mail: educacao@capaobonito.sp.gov.br

**EDITAL DE CONVOCAÇÃO Nº 53/2026****CONCURSO PÚBLICO Nº 2/2025**

Dr. Julio Fernando Galvão Dias, Prefeito Municipal de Capão Bonito, Estado de São Paulo, torna público o presente Edital de Convocação:

Fica convocada a candidata aprovada e classificada no Concurso Público nº 2/2025, homologado conforme Portaria nº 533/25, de 10 de novembro de 2025 publicado junto à Imprensa Oficial do Município Edição 1750 de 17/11/2025 página 26, para o cargo vago de **PROFESSOR DE EDUCAÇÃO BÁSICA - PEB-II - LINGUA PORTUGUESA** conforme abaixo indicada, interessada em assumir emprego **ANUÊNCIA DE EMPREGO (EFETIVAÇÃO)**. Devendo a candidata comparecer na **DIVISÃO DE PESSOAL**, sito à Rua Nove de Julho nº 690 - Centro entre os dias **21/05/2026, 22/05/2026 ou 25/05/2026 até às 17h.**

Após o comparecimento à candidata deverá submeter-se a exame pré-admissional no Centro de Saúde I - Rua Marechal Deodoro, 440 - Centro.

Para a atribuição em caráter de efetivação, deverá a candidata relacionada abaixo comparecer em dia e horário estabelecido abaixo na **Secretaria Municipal de Educação e Cultura - Avenida Santos Dumont, nº 50 - Praça Dr. Thomaz Eurico Gomes, Centro – Capão Bonito/SP, para participar da Atribuição obedecendo-se a Classificação Final do Concurso Público nº 2/2025** publicizada em 06 de outubro de 2025 na Edição nº 1721, página 05 da Imprensa Oficial do Município de Capão Bonito, conforme segue:

Clas.	Inscrição	RG	Candidato	Data de Nasc.	Assinatura
1º	200869140	28.129.841-5	MAIRA CRISTINA DE OLIVEIRA SABA	10/05/1979	

Dia: 26/05/2026 (terça-feira)

Horário: 10h30

Local: Secretaria Municipal de Educação e Cultura

Documentos necessários: Diploma Original, RG, CPF, Nº do PIS/PASEP, Comprovante de Endereço (atual) e Declaração de Acúmulo.

Paço Municipal Dr. “João Pereira dos Santos Filho”.

Capão Bonito-SP, 12 de maio de 2026.

DR. JULIO FERNANDO GALVÃO DIAS
PREFEITO MUNICIPAL



CÂMARA MUNICIPAL DE CAPÃO BONITO

DISPENSA DE LICITAÇÃO Nº 003/2026.

Homologo e adjudico a Dispensa de Licitação nº 003/2026, nos termos do inciso II, artigo 74, da Lei nº 14.133/2021 para empresa DIOGO MATEUS ALMEIDA PATROCINIO DE OLIVEIRA - ME, CNPJ Nº23.328.094/0001-28, visando Contratação de empresa para aquisição de água mineral para uso da Câmara Municipal, no valor Global de R\$ 6.480,00 (seis mil, quatrocentos e oitenta reais). ALAN SENCIATTI DE PROENÇA, Presidente da Câmara Municipal de Capão Bonito, 14 de maio de 2026.

EXTRATO DE CONTRATO

CONTRATO Nº001/2026

MODALIDADE: DISPENSA DE LICITAÇÃO Nº 003/2026

CONTRATADA: DIOGO MATEUS ALMEIDA PATROCINIO DE OLIVEIRA - ME

CNPJ N.º 23.328.094/0001-28

DATA DE ASSINATURA: 14/05/2026

OBJETO: Aquisição de água mineral para uso da Câmara Municipal.

VALOR: R\$ 6.480,00 (seis mil, quatrocentos e oitenta reais).

PRAZO: 12 meses, podendo ser prorrogado nos termos da Lei 14.133/2021.



PREFEITURA DE CAPÃO BONITO

EXTRATO DO TERMO DE COMPROMISSO COM ASSOCIAÇÃO DE PAIS E MESTRES

TERMO DE COMPROMISSO Nº 016/2026

CONCEDENTE: PREFEITURA MUNICIPAL DE CAPÃO BONITO

CONVENIENTE: ASSOCIAÇÃO DE PAIS E MESTRES DA ESCOLA MUNICIPAL PROFESSORA JACYRA LANDIM STORI

OBJETO: Repasses de recursos financeiros do Programa Dinheiro Direto na Escola – PDDE Capão Bonito, destinados à manutenção e ao desenvolvimento do ensino na unidade escolar beneficiada.

PRAZO: Exercício de 2026.

CRAS VOLANTE

BAIRRO SÃO PAULINHO

19/05/2026

19H00

SALÃO DA IGREJA
CATÓLICA



- ✓ Atualização do Cadastro Único e do Programa Viva Leite;
- ✓ Ações, oficinas e atividades do CRAS e SCFV;
- ✓ Escuta das demandas sociais dos moradores locais.



PREFEITURA DE
CAPÃO BONITO



SECRETARIA DE
ASSISTÊNCIA SOCIAL
DE CAPÃO BONITO





PREFEITURA MUNICIPAL DE CAPAO BONITO
DEPARTAMENTO DE FINANÇAS
SEÇÃO DE CONTABILIDADE

Exercício: 2026

Página: 1/2

RREO - ANEXO 1 - BALANÇO ORÇAMENTÁRIO
Período de Ref.: 01/01/2026 a 30/04/2026 - 2º Bimestre (Março/Abril)

RREO - Anexo 1 (LRF, Art. 52, inciso I, alíneas "a" e "b" do inciso II e § 1º)

Em Reais

CAMPO	RECEITAS	PREVISÃO INICIAL	PREVISÃO ATUALIZADA (a)	RECEITAS REALIZADAS				SALDO (a-c)
				NO BIMESTRE (b)	% (b/a)	ATÉ O BIMESTRE (c)	% (c/a)	
1	RECEITAS (EXCETO INTRA-ORÇAMENTÁRIAS)(I)	310.000.000,00	310.000.000,00	53.958.998,05	17,41	97.492.071,91	31,45	212.507.928,09
2	RECEITAS CORRENTES	287.835.000,00	287.835.000,00	50.487.416,20	17,54	93.865.694,78	32,61	193.969.305,22
3	IMPOSTOS, TAXAS E CONTRIBUIÇÕES DE MELHORIAS	40.431.000,00	40.431.000,00	8.070.178,05	19,96	11.590.094,11	28,67	28.840.905,89
4	Impostos	35.250.000,00	35.250.000,00	7.279.998,85	20,65	10.543.978,23	29,91	24.706.021,77
5	Taxas	5.175.000,00	5.175.000,00	789.757,43	15,26	1.045.607,57	20,20	4.129.392,43
6	Contribuição de Melhoria	6.000,00	6.000,00	421,77	7,03	508,31	8,47	5.491,69
7	CONTRIBUIÇÕES	3.450.000,00	3.450.000,00	539.125,00	15,63	1.052.306,70	30,50	2.397.693,30
11	Contribuição para o Custeio do Serviço de Iluminação Pública	3.450.000,00	3.450.000,00	539.125,00	15,63	1.052.306,70	30,50	2.397.693,30
12	RECEITA PATRIMONIAL	5.920.000,00	5.920.000,00	1.158.792,19	19,57	2.148.196,60	36,29	3.771.803,40
13	Exploração do Patrimônio Imobiliário do Estado	60.000,00	60.000,00	3.936,30	6,56	4.787,05	7,98	55.212,95
14	Valores Mobiliários	5.860.000,00	5.860.000,00	1.154.855,89	19,71	2.143.409,55	36,58	3.716.590,45
22	RECEITA DE SERVIÇOS	175.000,00	175.000,00	17.464,36	9,98	32.259,51	18,43	142.740,49
24	Serviços e Atividades Referentes à Navegação e ao Transporte	50.000,00	50.000,00	6.087,44	12,17	9.948,97	19,90	40.051,03
27	Outros Serviços	125.000,00	125.000,00	11.376,92	9,10	22.310,54	17,85	102.689,46
28	TRANSFERÊNCIAS CORRENTES	236.850.000,00	236.850.000,00	40.557.177,42	17,12	78.753.678,20	33,25	158.096.321,80
29	Transferências da União e de suas Entidades	94.235.000,00	94.235.000,00	13.093.681,72	13,89	27.569.870,69	29,26	66.665.129,31
30	Transferências dos Estados e do Distrito Federal e de suas Entidades	81.615.000,00	81.615.000,00	16.539.988,84	20,27	30.788.643,32	37,72	50.826.356,68
33	Transferências de Outras Instituições Públicas	61.000.000,00	61.000.000,00	10.923.506,86	17,91	20.395.164,19	33,43	40.604.835,81
36	OUTRAS RECEITAS CORRENTES	1.009.000,00	1.009.000,00	144.679,18	14,34	289.159,66	28,66	719.840,34
37	Multas Administrativas, Contratuais e Judiciais	265.000,00	265.000,00	43.901,00	16,57	116.861,65	44,10	148.138,35
38	Indenizações, Restituições e Ressarcimentos	243.000,00	243.000,00	69.293,81	28,52	100.049,13	41,17	142.950,87
41	Demais Receitas Correntes	501.000,00	501.000,00	31.484,37	6,28	72.248,88	14,42	428.751,12
42	RECEITAS DE CAPITAL	22.165.000,00	22.165.000,00	3.471.581,85	15,66	3.626.377,13	16,36	18.538.622,87
51	TRANSFERÊNCIAS DE CAPITAL	22.165.000,00	22.165.000,00	3.471.581,85	15,66	3.626.377,13	16,36	18.538.622,87
52	Transferências da União e de suas Entidades	2.203.500,00	2.203.500,00	0,00	0,00	0,00	0,00	2.203.500,00
53	Transferências dos Estados e do Distrito Federal e de suas Entidades	19.961.500,00	19.961.500,00	3.471.581,85	17,39	3.626.377,13	18,17	16.335.122,87
65	RECEITAS INTRA-ORÇAMENTÁRIAS (II)	0,00	0,00	0,00	0,00	0,00	0,00	0,00
66	SUBTOTAL DAS RECEITAS (III) = (I + II)	310.000.000,00	310.000.000,00	53.958.998,05	17,41	97.492.071,91	31,45	212.507.928,09
67	OPERAÇÕES DE CRÉDITO/REFINANCIAMENTO (IV)	0,00	0,00	0,00	0,00	0,00	0,00	0,00
74	TOTAL DAS RECEITAS (V) = (III+IV)	310.000.000,00	310.000.000,00	53.958.998,05	17,41	97.492.071,91	31,45	212.507.928,09
75	DÉFICIT (VI)¹					0,00		
76	TOTAL COM DÉFICIT (VII) = (V+VI)	310.000.000,00	310.000.000,00	53.958.998,05	17,41	97.492.071,91	31,45	212.507.928,09
77	SALDO DE EXERCÍCIOS ANTERIORES	0,00	10.497.833,42			10.497.833,42		
79	Superávit Financeiro Utilizado para Créditos Adicionais		10.497.833,42			10.497.833,42		

CONTINUA...



PREFEITURA MUNICIPAL DE CAPAO BONITO
DEPARTAMENTO DE FINANÇAS
SEÇÃO DE CONTABILIDADE

Exercício: 2026

Página: 2/2

RREO - ANEXO 1 - BALANÇO ORÇAMENTÁRIO
 Período de Ref.: 01/01/2026 a 30/04/2026 - 2º Bimestre (Março/Abril)

RREO - Anexo 1 (LRF, Art. 52, inciso I, alíneas "a" e "b" do inciso II e § 1º)

Em Reais

CAMPO	DESPESAS	DOTAÇÃO INICIAL (d)	DOTAÇÃO ATUALIZADA (e)	DESPESAS EMPENHADAS		SALDO A EMPENHAR (g) = (e-f)	DESPESAS LIQUIDADAS		SALDO A LIQUIDAR (i) = (e-h)	DESPESAS PAGAS ATÉ O BIMESTRE (j)	INSCRITAS EM RP NÃO PROCESSADOS (k)
				NO BIMESTRE	ATÉ O BIMESTRE (f)		NO BIMESTRE	ATÉ O BIMESTRE (h)			
1	DESPESAS (EXCETO INTRA-ORÇAMENTÁRIAS)(VIII)	310.000.000,00	322.010.922,43	45.459.041,06	104.148.325,37	217.862.597,06	49.344.909,15	84.142.844,40	237.868.078,03	77.810.365,12	
2	DESPESAS CORRENTE	258.866.086,63	261.763.690,05	39.240.298,12	88.398.904,22	173.364.785,83	43.524.247,48	75.934.893,04	185.828.797,01	71.130.050,81	
3	PESSOAL E ENCARGOS SOCIAIS	140.734.000,00	140.852.833,42	24.481.094,95	44.217.253,66	96.635.579,76	24.461.460,47	44.193.191,33	96.659.642,09	41.792.832,85	
4	JUROS E ENCARGOS DA DÍVIDA	3.000,00	3.000,00	0,00	0,00	3.000,00	0,00	0,00	3.000,00	0,00	
5	OUTRAS DESPESAS CORRENTES	118.129.086,63	120.907.856,63	14.759.203,17	44.181.650,56	76.726.206,07	19.062.787,01	31.741.701,71	89.166.154,92	29.337.217,96	
6	DESPESAS DE CAPITAL	49.061.976,34	58.175.295,35	6.218.742,94	15.749.421,15	42.425.874,20	5.820.661,67	8.207.951,36	49.967.343,99	6.680.314,31	
7	INVESTIMENTOS	47.061.976,34	56.175.295,35	5.907.225,21	15.129.601,74	41.045.693,61	5.509.143,94	7.588.131,95	48.587.163,40	6.060.494,90	
9	AMORTIZAÇÃO DA DÍVIDA	2.000.000,00	2.000.000,00	311.517,73	619.819,41	1.380.180,59	311.517,73	619.819,41	1.380.180,59	619.819,41	
10	RESERVA DE CONTINGÊNCIA	2.071.937,03	2.071.937,03			2.071.937,03			2.071.937,03		
11	DESPESAS INTRA-ORÇAMENTÁRIAS (IX)	0,00	0,00	0,00	0,00	0,00	0,00	0,00	0,00	0,00	
12	SUBTOTAL DAS DESPESAS (X) = (VIII+IX)	310.000.000,00	322.010.922,43	45.459.041,06	104.148.325,37	217.862.597,06	49.344.909,15	84.142.844,40	237.868.078,03	77.810.365,12	
13	AMORTIZAÇÃO DA DÍVIDA/REFINANCIAMENTO (XI)	0,00	0,00	0,00	0,00	0,00	0,00	0,00	0,00	0,00	
20	TOTAL DAS DESPESAS (XII) = (X+XI)	310.000.000,00	322.010.922,43	45.459.041,06	104.148.325,37	217.862.597,06	49.344.909,15	84.142.844,40	237.868.078,03	77.810.365,12	
21	SUPERÁVIT (XIII)				0,00			13.349.227,51		19.681.706,79	
22	TOTAL COM SUPERÁVIT (XIV) = (XII+XIII)	310.000.000,00	322.010.922,43	45.459.041,06	104.148.325,37		49.344.909,15	97.492.071,91		97.492.071,91	
23	RESERVA DO RPPS	0,00	0,00			0,00			0,00		

FONTE: Sistema PREFEITURA MUNICIPAL DE CAPAO BONITO, Unidade Responsável: DEPARTAMENTO DE FINANÇAS, Emissão: 11/05/2026, às 10:38:51

1 O déficit será apurado pela diferença entre a receita realizada e a despesa liquidada nos cinco primeiros bimestres e a despesa empenhada no último bimestre.

2 Essa linha será apresentada somente no Demonstrativo aplicado aos Estados.

NOTA:

CAPAO BONITO, 11 de Maio de 2026.

JULIO FERNANDO GALVÃO DIAS
 Prefeito Municipal
 072.113.748-29

RENILDA ALEXANDRE S. DE PROENÇA
 Coordenadora Div. Contabilidade
 CRC 1SP 247748/0-8

NILSON TADEU DA SILVA
 Controle Interno
 278.221.638-41



PREFEITURA MUNICIPAL DE CAPAO BONITO
DEPARTAMENTO DE FINANÇAS
SEÇÃO DE CONTABILIDADE

Exercício: 2026

Página: 1/2

RREO - ANEXO 2 - DEMONSTRATIVO DA EXECUÇÃO DAS DESPESAS POR FUNÇÃO/SUBFUNÇÃO
 Período de Ref.: 01/01/2026 a 30/04/2026 - 2º Bimestre (Março/Abril)

RREO - Anexo 2 (LRF, Art. 52, inciso II, alínea "c")

Em Reais

CAMPO	CÓD.	FUNÇÃO/SUBFUNÇÃO	DOTAÇÃO INICIAL	DOTAÇÃO ATUALIZADA (a)	DESPESAS EMPENHADAS			SALDO A EMPENHAR (c) = (a-b)	DESPESAS LIQUIDADAS			SALDO A LIQUIDAR (e) = (a-d)
					NO BIMESTRE	ATÉ O BIMESTRE (b)	% (b/total b)		NO BIMESTRE	ATÉ O BIMESTRE (d)	% (d/total d)	
1		DESPESAS (EXCETO INTRA-ORÇAMENTÁRIAS) (I)	310.000.000,00	322.010.922,43	45.459.041,06	104.148.325,37	100,00	217.862.597,06	49.344.909,15	84.142.844,40	100,00	237.868.078,03
2	01	Legislativa	7.055.000,00	7.055.000,00	917.803,08	2.445.123,38	2,35	4.609.876,62	885.190,95	1.680.528,24	2,00	5.374.471,76
3	01.031	Ação Legislativa	7.055.000,00	7.055.000,00	917.803,08	2.445.123,38	2,35	4.609.876,62	885.190,95	1.680.528,24	2,00	5.374.471,76
17	04	Administração	29.532.000,00	30.854.000,00	4.330.048,76	9.516.951,31	9,14	21.337.048,69	4.665.503,11	9.173.520,22	10,90	21.680.479,78
18	04.121	Planejamento e Orçamento	2.301.000,00	2.323.000,00	474.825,84	851.871,44	0,82	1.471.128,56	478.486,07	842.492,12	1,00	1.480.507,88
19	04.122	Administração Geral	13.995.000,00	15.295.000,00	1.780.020,00	4.389.445,34	4,21	10.905.554,66	2.098.425,12	4.059.778,63	4,82	11.235.221,37
20	04.123	Administração Financeira	13.236.000,00	13.236.000,00	2.075.202,92	4.275.634,53	4,11	8.960.365,47	2.088.591,92	4.271.249,47	5,08	8.964.750,53
36	06	Segurança Pública	7.020.972,00	7.020.972,00	796.784,88	2.365.061,65	2,27	4.655.910,35	1.202.018,45	2.170.515,76	2,58	4.850.456,24
37	06.181	Policamento	108.000,00	108.000,00	17.424,96	39.344,64	0,04	68.655,36	17.424,96	39.344,64	0,05	68.655,36
38	06.182	Defesa Civil	263.000,00	263.000,00	-1.547,36	64.110,72	0,06	198.889,28	35.333,85	53.811,27	0,06	209.188,73
39	06.183	Informação e Inteligência	1.900.000,00	1.900.000,00	58.820,00	747.694,12	0,72	1.152.305,88	403.257,06	575.475,59	0,68	1.324.524,41
40	06.122	Administração Geral	595.000,00	595.000,00	68.330,96	160.262,14	0,15	434.737,86	73.044,58	159.431,17	0,19	435.568,83
41	06.999	Demais Subfunções	4.154.972,00	4.154.972,00	653.756,32	1.353.650,03	1,30	2.801.321,97	672.958,00	1.342.453,09	1,60	2.812.518,91
47	08	Assistência Social	11.123.234,22	12.700.234,22	1.569.876,32	3.983.588,71	3,82	8.716.645,51	1.460.380,14	3.406.912,11	4,05	9.293.322,11
48	08.241	Assistência à Pessoa Idosa	25.000,00	25.000,00	0,00	0,00	0,00	25.000,00	0,00	0,00	0,00	25.000,00
50	08.243	Assistência à Criança e ao Adolescente	723.000,00	723.000,00	79.221,35	191.111,51	0,18	531.888,49	81.045,55	177.917,91	0,21	545.082,09
51	08.244	Assistência Comunitária	1.373.642,32	1.373.642,32	288.375,99	368.116,92	0,35	1.005.525,40	208.565,40	252.667,70	0,30	1.120.974,62
52	08.245	Serviços Socioassistenciais	3.385.885,16	4.962.885,16	429.892,94	1.879.968,47	1,81	3.082.916,69	321.489,25	1.482.560,76	1,76	3.480.324,40
54	08.122	Administração Geral	5.615.706,74	5.615.706,74	772.386,04	1.544.391,81	1,48	4.071.314,93	849.279,94	1.493.765,74	1,78	4.121.941,00
63	10	Saúde	97.350.051,55	97.380.051,55	13.535.809,11	34.248.318,95	32,88	63.131.732,60	15.163.728,71	26.905.026,45	31,98	70.475.025,10
64	10.301	Atenção Básica	31.011.513,50	31.011.513,50	5.563.032,35	11.761.403,21	11,29	19.250.110,29	5.319.136,88	10.147.188,41	12,06	20.864.325,09
65	10.302	Assistência Hospitalar e Ambulatorial	56.209.538,05	56.239.538,05	6.633.775,84	19.464.403,82	18,69	36.775.134,23	8.216.594,54	13.860.133,06	16,47	42.379.404,99
66	10.303	Suporte Profilático e Terapêutico	2.010.000,00	2.010.000,00	72.112,60	422.522,71	0,41	1.587.477,29	276.576,19	320.056,79	0,38	1.689.943,21
67	10.304	Vigilância Sanitária	988.000,00	988.000,00	120.729,35	264.219,15	0,25	723.780,85	135.357,20	259.665,55	0,31	728.334,45
68	10.305	Vigilância Epidemiológica	2.331.000,00	2.331.000,00	293.860,22	654.636,99	0,63	1.676.363,01	330.801,21	644.232,28	0,77	1.686.767,72
70	10.122	Administração Geral	4.800.000,00	4.800.000,00	852.298,75	1.681.133,07	1,61	3.118.866,93	885.262,69	1.673.750,36	1,99	3.126.249,64
79	12	Educação	100.018.120,18	103.411.953,60	17.054.484,18	30.358.411,57	29,15	73.053.542,03	17.357.265,91	26.981.740,23	32,07	76.430.213,37
80	12.361	Ensino Fundamental	60.684.744,33	64.053.577,75	10.461.220,04	18.718.456,13	17,97	45.335.121,62	10.883.052,69	17.133.260,59	20,36	46.920.317,16
81	12.362	Ensino Médio	2.060.000,00	2.060.000,00	5.907,90	76.313,56	0,07	1.983.686,44	5.908,00	76.313,56	0,09	1.983.686,44
82	12.363	Ensino Profissional	40.000,00	40.000,00	0,00	0,00	0,00	40.000,00	0,00	0,00	0,00	40.000,00
83	12.364	Ensino Superior	783.375,85	808.375,85	169.200,00	169.200,00	0,16	639.175,85	169.200,00	169.200,00	0,20	639.175,85
84	12.365	Educação Infantil	24.553.000,00	24.553.000,00	3.734.416,07	7.407.870,37	7,11	17.145.129,63	4.012.528,50	6.626.745,96	7,88	17.926.254,04
85	12.366	Educação de Jovens e Adultos	297.000,00	297.000,00	30.660,52	61.336,99	0,06	235.663,01	35.520,52	61.336,99	0,07	235.663,01
86	12.367	Educação Especial	1.260.000,00	1.260.000,00	191.068,67	329.767,63	0,32	930.232,37	186.739,08	325.033,04	0,39	934.966,96
88	12.122	Administração Geral	2.389.000,00	2.389.000,00	375.981,89	751.993,32	0,72	1.637.006,68	388.085,21	673.591,28	0,80	1.715.408,72
89	12.999	Demais Subfunções	7.951.000,00	7.951.000,00	2.086.029,09	2.843.473,57	2,73	5.107.526,43	1.676.231,91	1.916.258,81	2,28	6.034.741,19

CONTINUA...



PREFEITURA MUNICIPAL DE CAPO BONITO
DEPARTAMENTO DE FINANÇAS
SEÇÃO DE CONTABILIDADE

Exercício: 2026

Página: 2/2

RREO - ANEXO 2 - DEMONSTRATIVO DA EXECUÇÃO DAS DESPESAS POR FUNÇÃO/SUBFUNÇÃO
 Período de Ref.: 01/01/2026 a 30/04/2026 - 2º Bimestre (Março/Abril)

RREO - Anexo 2 (LRF, Art. 52, inciso II, alínea "c")

Em Reais

CAMPO	CÓD.	FUNÇÃO/SUBFUNÇÃO	DOTAÇÃO INICIAL	DOTAÇÃO ATUALIZADA (a)	DESPESAS EMPENHADAS			SALDO A EMPENHAR (c) = (a-b)	DESPESAS LIQUIDADAS			SALDO A LIQUIDAR (e) = (a-d)
					NO BIMESTRE	ATÉ O BIMESTRE (b)	% (b/total b)		NO BIMESTRE	ATÉ O BIMESTRE (d)	% (d/total d)	
90	13	Cultura	2.183.256,04	2.233.256,04	328.916,23	555.567,67	0,53	1.677.688,37	238.420,21	370.181,18	0,44	1.863.074,86
92	13.392	Difusão Cultural	2.183.256,04	2.233.256,04	328.916,23	555.567,67	0,53	1.677.688,37	238.420,21	370.181,18	0,44	1.863.074,86
101	15	Urbanismo	34.204.440,27	38.434.729,28	4.244.782,63	15.276.896,22	14,67	23.157.833,06	5.798.427,51	8.849.634,15	10,52	29.585.095,13
102	15.451	Infra-Estrutura Urbana	8.831.000,00	12.211.289,01	1.662.076,29	5.755.804,27	5,53	6.455.484,74	1.558.017,70	2.046.692,68	2,43	10.164.596,33
103	15.452	Serviços Urbanos	21.173.440,27	22.023.440,27	2.582.706,34	8.121.091,95	7,80	13.902.348,32	3.559.438,21	5.781.841,54	6,87	16.241.598,73
104	15.453	Transportes Coletivos Urbanos	4.200.000,00	4.200.000,00	0,00	1.400.000,00	1,34	2.800.000,00	680.971,60	1.021.099,93	1,21	3.178.900,07
107	16	Habitação	564.000,00	564.000,00	441.000,00	441.000,00	0,42	123.000,00	0,00	0,00	0,00	564.000,00
109	16.482	Habitação Urbana	564.000,00	564.000,00	441.000,00	441.000,00	0,42	123.000,00	0,00	0,00	0,00	564.000,00
117	18	Gestão Ambiental	1.239.000,00	1.239.000,00	103.828,58	216.838,87	0,21	1.022.161,13	106.026,66	216.169,13	0,26	1.022.830,87
118	18.541	Preservação e Conservação Ambiental	1.239.000,00	1.239.000,00	103.828,58	216.838,87	0,21	1.022.161,13	106.026,66	216.169,13	0,26	1.022.830,87
131	20	Agricultura	2.970.510,47	2.970.510,47	271.558,06	633.867,37	0,61	2.336.643,10	354.384,74	579.114,35	0,69	2.391.396,12
133	20.606	Extensão Rural	2.970.510,47	2.970.510,47	271.558,06	633.867,37	0,61	2.336.643,10	354.384,74	579.114,35	0,69	2.391.396,12
152	23	Comércio e Serviços	3.217.000,00	3.192.000,00	649.157,28	964.109,03	0,93	2.227.890,97	640.145,11	928.889,85	1,10	2.263.110,15
153	23.691	Promoção Comercial	2.917.000,00	2.892.000,00	550.076,35	837.345,99	0,80	2.054.654,01	558.460,36	821.549,36	0,98	2.070.450,64
157	23.695	Turismo	300.000,00	300.000,00	99.080,93	126.763,04	0,12	173.236,96	81.684,75	107.340,49	0,13	192.659,51
172	26	Transporte	5.222.205,96	5.222.205,96	908.952,05	2.669.311,17	2,56	2.552.894,79	1.232.715,75	2.502.750,20	2,97	2.719.455,76
174	26.782	Transporte Rodoviário	5.222.205,96	5.222.205,96	908.952,05	2.669.311,17	2,56	2.552.894,79	1.232.715,75	2.502.750,20	2,97	2.719.455,76
180	27	Desporto e Lazer	6.228.272,28	7.661.072,28	306.039,90	473.279,47	0,45	7.187.792,81	240.701,90	377.862,53	0,45	7.283.209,75
182	27.812	Desporto Comunitário	6.228.272,28	7.661.072,28	306.039,90	473.279,47	0,45	7.187.792,81	240.701,90	377.862,53	0,45	7.283.209,75
195	99	Reserva de Contingência	2.071.937,03	2.071.937,03				2.071.937,03				2.071.937,03
196		DESPESAS (INTRA-ORÇAMENTÁRIAS) (II)	0,00	0,00	0,00	0,00	0,00	0,00	0,00	0,00	0,00	0,00
197		TOTAL (III) = (I + II)	310.000.000,00	322.010.922,43	45.459.041,06	104.148.325,37	100,00	217.862.597,06	49.344.909,15	84.142.844,40	100,00	237.868.078,03

FONTE: Sistema PREFEITURA MUNICIPAL DE CAPO BONITO, Unidade Responsável: DEPARTAMENTO DE FINANÇAS, Emissão: 11/05/2026, às 10:40:36

CAPO BONITO, 11 de Maio de 2026.

JULIO FERNANDO GALVÃO DIAS
 Prefeito Municipal
 072.113.748-29

RENILDA ALEXANDRE S. DE PROENÇA
 Coordenadora Div. Contabilidade
 CRC 1SP 247748/0-8

NILSON TADEU DA SILVA
 Controle Interno
 278.221.638-41



PREFEITURA MUNICIPAL DE CAPAO BONITO
DEPARTAMENTO DE FINANÇAS
SEÇÃO DE CONTABILIDADE

Exercício: 2026

Página: 1/3

RREO - ANEXO 3 - DEMONSTRATIVO DA RECEITA CORRENTE LÍQUIDA
Período de Ref.: 01/01/2026 a 30/04/2026 - 2º Bimestre (Março/Abril)

RREO - Anexo 3 (LRF, Art. 53, inciso I)

Em Reais

CAMPO	ESPECIFICAÇÃO	EVOLUÇÃO DA RECEITA REALIZADA NOS ÚLTIMOS 12 MESES						
		1 Mai/2025	2 Jun/2025	3 Jul/2025	4 Ago/2025	5 Set/2025	6 Out/2025	7 Nov/2025
1	RECEITAS CORRENTES(I)	27.677.149,16	21.636.921,93	27.402.625,31	25.571.972,52	26.517.076,14	26.168.034,43	23.141.682,32
2	Impostos, Taxas e Contribuições de Melhoria	6.475.744,44	2.362.564,07	3.367.549,04	2.539.522,57	2.880.380,76	2.952.757,22	2.937.453,01
3	IPTU	3.096.653,49	631.102,14	385.357,12	314.165,52	318.301,76	378.711,24	606.435,73
4	ISS	1.280.713,34	1.118.402,56	1.478.434,59	1.258.997,31	1.190.655,64	1.557.321,20	1.267.445,63
5	ITBI	95.655,55	138.103,13	135.317,98	155.508,96	522.303,18	75.304,89	136.101,01
6	IRRF	674.456,93	166.058,04	1.158.689,98	619.313,16	635.839,35	686.764,54	623.200,82
7	Outros Impostos, Taxas e Contribuições de Melhoria	1.328.265,13	308.898,20	209.749,37	191.537,62	213.280,83	254.655,35	304.269,82
8	Contribuições	376.788,79	260.462,17	212.580,79	239.777,18	238.887,02	223.606,65	311.211,08
9	Receita Patrimonial	516.395,58	502.109,24	567.358,42	646.205,47	669.696,93	334.575,99	959.261,07
10	Rendimentos de Aplicação Financeira	514.892,66	499.204,78	564.473,35	491.504,04	527.400,64	191.078,57	954.957,11
11	Outras Receitas Patrimoniais	1.502,92	2.904,46	2.885,07	154.701,43	142.296,29	143.497,42	4.303,96
12	Receita Agropecuária	0,00	0,00	0,00	0,00	0,00	0,00	0,00
13	Receita Industrial	0,00	0,00	0,00	0,00	0,00	0,00	0,00
14	Receita de Serviços	10.296,71	13.708,76	16.485,40	13.071,78	363.660,89	10.334,23	12.618,49
15	Transferências Correntes	20.228.671,87	18.405.112,86	23.158.831,36	22.025.812,47	22.265.761,19	22.592.061,64	18.759.228,52
16	Cota-Parte do FPM	5.485.216,81	5.634.071,31	5.921.761,25	4.563.044,93	5.790.683,30	3.883.607,87	5.279.142,49
17	Cota-Parte do ICMS	6.095.328,31	4.620.268,16	7.385.508,09	7.152.843,28	7.453.541,47	6.142.124,64	4.749.341,50
18	Cota-Parte do IPVA	855.153,72	275.961,00	365.965,63	440.746,91	397.592,50	387.564,28	316.516,06
19	Cota-Parte do ITR	36.414,17	37.359,45	56.250,75	106.137,98	389.829,10	4.454.313,85	180.750,31
21	Transferências da LC 61/1989	40.164,59	51.706,28	33.406,39	56.560,22	51.374,59	51.184,23	19.889,17
22	Transferências do FUNDEB	4.420.662,56	3.339.934,69	4.633.081,76	4.685.195,28	4.783.959,31	4.066.897,20	3.358.122,58
23	Outras Transferências Correntes	3.295.731,71	4.445.811,97	4.762.857,49	5.021.283,87	3.398.780,92	3.606.369,57	4.855.466,41
24	OUTRAS RECEITAS CORRENTES	69.251,77	92.964,83	79.820,30	107.583,05	98.689,35	54.698,70	161.910,15
25	DEDUÇÕES (II)	2.502.455,59	2.123.873,31	2.259.937,73	2.463.866,76	2.395.307,44	2.983.759,10	2.109.128,04
26	Contrib. do Servidor para o Plano de Previdência	0,00	0,00	0,00	0,00	0,00	0,00	0,00
27	Compensação Financ. entre Regimes Previdência	0,00	0,00	0,00	0,00	0,00	0,00	0,00
28	Rendimentos de Aplicações de Recursos Previdenciários	0,00	0,00	0,00	0,00	0,00	0,00	0,00
29	Dedução de Receitas para Formação do FUNDEB	2.502.455,59	2.123.873,31	2.259.937,73	2.463.866,76	2.395.307,44	2.983.759,10	2.109.128,04
30	RECEITA CORRENTE LÍQUIDA (III) = (I - II)	25.174.693,57	19.513.048,62	25.142.687,58	23.108.105,76	24.121.768,70	23.184.275,33	21.032.554,28
31	(-) Transf. da União relat. às emendas individuais (art.166-A, §1º, da CF) (IV)	0,00	0,00	200.000,00	1.250.000,00	0,00	130.000,00	800.000,00
32	RCL AJUST. P/ CALC. LIMITES DE ENDIVIDAMENTO (V)=(III-IV)	25.174.693,57	19.513.048,62	24.942.687,58	21.858.105,76	24.121.768,70	23.054.275,33	20.232.554,28
33	(-) Transf. da União relat. às emendas de bancada (art. 166, § 16, da CF) (VI)	0,00	0,00	0,00	0,00	0,00	0,00	0,00
34	(-) Transf. da União relat. à remuneração dos agentes comunitários de saúde e de combate às endemias (CF, art. 198, §11)(VII)	295.251,00	295.251,00	295.251,00	295.251,00	280.071,00	283.107,00	283.107,00
35	(-) Outras Deduções Constitucionais ou Legais (VIII)	0,00	0,00	0,00	0,00	0,00	0,00	0,00
36	RCL AJUST. P/ CALC. LIMITES DESPESA C/ PESSOAL (VII)=(V-VI)	24.879.442,57	19.217.797,62	24.647.436,58	21.562.854,76	23.841.697,70	22.771.168,33	19.949.447,28

CONTINUA...



PREFEITURA MUNICIPAL DE CAPAO BONITO
DEPARTAMENTO DE FINANÇAS
SEÇÃO DE CONTABILIDADE

Exercício: 2026

RREO - ANEXO 3 - DEMONSTRATIVO DA RECEITA CORRENTE LÍQUIDA

Página: 2/3

Período de Ref.: 01/01/2026 a 30/04/2026 - 2º Bimestre (Março/Abril)

RREO - Anexo 3 (LRF, Art. 53, inciso I)

Em Reais

CAMPO	ESPECIFICAÇÃO	EVOLUÇÃO DA RECEITA REALIZADA NOS ÚLTIMOS 12 MESES						
		8 Dez/2025	9 Jan/2026	10 Fev/2026	11 Mar/2026	12 Abr/2026	TOTAL (Últ. 12 Meses)	PREV. ATUAL 2026
37	RECEITAS CORRENTES(I)	36.451.405,99	26.639.431,87	22.373.111,33	30.380.521,62	25.547.685,17	319.507.617,79	318.795.000,00
38	Impostos, Taxas e Contribuições de Melhoria	3.963.036,06	1.359.910,90	2.160.005,16	4.076.379,28	3.993.798,77	39.069.101,28	40.431.000,00
39	IPTU	411.340,31	132.627,10	184.373,83	1.142.453,53	995.078,88	8.596.600,65	7.500.000,00
40	ISS	1.491.147,85	919.688,32	1.489.629,55	1.309.858,06	1.603.551,35	15.965.845,40	16.100.000,00
41	ITBI	126.325,25	96.632,17	100.231,05	344.487,41	183.712,03	2.109.682,61	2.105.000,00
42	IRRF	1.674.699,29	102.801,53	237.995,83	1.039.866,37	660.991,22	8.280.677,06	9.545.000,00
43	Outros Impostos, Taxas e Contribuições de Melhoria	259.523,36	108.161,78	147.774,90	239.713,91	550.465,29	4.116.295,56	5.181.000,00
44	Contribuições	252.644,18	252.941,86	260.239,84	246.094,82	293.030,18	3.168.264,56	3.450.000,00
45	Receita Patrimonial	736.975,75	424.344,46	565.059,95	600.443,18	558.349,01	7.080.775,05	5.920.000,00
46	Rendimentos de Aplicação Financeira	730.828,67	0,00	0,00	0,00	0,00	4.474.339,82	0,00
47	Outras Receitas Patrimoniais	6.147,08	424.344,46	565.059,95	600.443,18	558.349,01	2.606.435,23	5.920.000,00
48	Receita Agropecuária	0,00	0,00	0,00	0,00	0,00	0,00	0,00
49	Receita Industrial	0,00	0,00	0,00	0,00	0,00	0,00	0,00
50	Receita de Serviços	11.509,48	4.822,81	9.972,34	6.640,51	10.823,85	483.945,25	175.000,00
51	Transferências Correntes	31.011.954,48	24.517.025,77	19.313.739,63	25.376.042,04	20.621.925,97	268.276.167,80	267.810.000,00
52	Cota-Parte do FPM	8.501.386,54	5.401.120,44	6.790.826,44	4.112.256,43	4.841.782,49	66.204.900,30	71.100.000,00
53	Cota-Parte do ICMS	9.780.772,09	6.381.034,15	4.076.348,17	9.576.027,00	6.130.182,96	79.543.319,82	72.000.000,00
54	Cota-Parte do IPVA	417.054,50	3.882.923,41	1.282.962,11	1.324.438,04	967.790,64	10.914.668,80	11.600.000,00
55	Cota-Parte do ITR	144.288,52	149.973,73	105.271,32	56.005,05	103.629,12	5.820.223,35	7.000.000,00
56	Transferências da LC 61/1989	81.326,85	51.459,48	49.402,56	44.241,66	47.598,31	578.314,33	600.000,00
57	Transferências do FUNDEB	6.814.590,89	5.753.182,30	3.718.475,03	6.523.665,89	4.399.840,97	56.497.608,46	61.000.000,00
58	Outras Transferências Correntes	5.272.535,09	2.897.332,26	3.290.454,00	3.739.407,97	4.131.101,48	48.717.132,74	44.510.000,00
59	OUTRAS RECEITAS CORRENTES	475.286,04	80.386,07	64.094,41	74.921,79	69.757,39	1.429.363,85	1.009.000,00
60	DEDUÇÕES (II)	3.276.425,13	3.173.302,40	2.460.962,22	3.022.593,75	2.418.196,84	31.189.808,31	30.960.000,00
61	Contrib. do Servidor para o Plano de Previdência	0,00	0,00	0,00	0,00	0,00	0,00	0,00
62	Compensação Financ. entre Regimes Previdência	0,00	0,00	0,00	0,00	0,00	0,00	0,00
63	Rendimentos de Aplicações de Recursos Previdenciários	0,00	0,00	0,00	0,00	0,00	0,00	0,00
64	Dedução de Receitas para Formação do FUNDEB	3.276.425,13	3.173.302,40	2.460.962,22	3.022.593,75	2.418.196,84	31.189.808,31	30.960.000,00
65	RECEITA CORRENTE LÍQUIDA (III) = (I - II)	33.174.980,86	23.466.129,47	19.912.149,11	27.357.927,87	23.129.488,33	288.317.809,48	287.835.000,00
66	(-) Transf. da União relat. às emendas individuais (art.166-A, §1º, da CF) (IV)	397.000,00	0,00	0,00	0,00	400.000,00	3.177.000,00	0,00
67	RCL AJUST. P/ CALC. LIMITES DE ENDIVIDAMENTO (V)=(III-IV)	32.777.980,86	23.466.129,47	19.912.149,11	27.357.927,87	22.729.488,33	285.140.809,48	287.835.000,00
68	(-) Transf. da União relat. às emendas de bancada (art. 166, § 16, da CF) (VI)	0,00	0,00	0,00	0,00	0,00	0,00	0,00
69	(-) Transf. da União relat. à remuneração dos agentes comunitários de saúde e de combate às endemias (CF, art. 198, §11)(VII)	566.214,00	256.118,00	259.360,00	405.250,00	305.558,50	3.819.789,50	4.080.000,00
70	(-) Outras Deduções Constitucionais ou Legais (VIII)	0,00	0,00	0,00	0,00	0,00	0,00	0,00
71	RCL AJUST. P/ CALC. LIMITES DESPESA C/ PESSOAL (VII)=(V-VI)	32.211.766,86	23.210.011,47	19.652.789,11	26.952.677,87	22.423.929,83	281.321.019,98	283.755.000,00

FONTE: Sistema PREFEITURA MUNICIPAL DE CAPAO BONITO, Unidade Responsável: DEPARTAMENTO DE FINANÇAS, Emissão: 11/05/2026, às 10:41:45

NOTA:



PREFEITURA MUNICIPAL DE CAPAO BONITO
DEPARTAMENTO DE FINANÇAS
SEÇÃO DE CONTABILIDADE

RREO - ANEXO 3 - DEMONSTRATIVO DA RECEITA CORRENTE LÍQUIDA
Período de Ref.: 01/01/2026 a 30/04/2026 - 2º Bimestre (Março/Abril)

Exercício: 2026

Página: 3/3

RREO - Anexo 3 (LRF, Art. 53, inciso I)

Em Reais

CAPAO BONITO, 11 de Maio de 2026.

JULIO FERNANDO GALVÃO DIAS
Prefeito Municipal
072.113.748-29

NILSON TADEU DA SILVA
Controle Interno
278.221.638-41

RENILDA ALEXANDRE S. DE PROENÇA
Coordenadora Div. Contabilidade
CRC 1SP 247748/0-8



PREFEITURA MUNICIPAL DE CAPAO BONITO
DEPARTAMENTO DE FINANÇAS
SEÇÃO DE CONTABILIDADE

RREO - ANEXO 4 - DEMONSTRATIVO DAS RECEITAS E DESPESAS PREVIDENCIÁRIAS DO RPPS
Período de Ref.: 01/01/2026 a 30/04/2026 - 2º Bimestre (Março/Abril)

Exercício: 2026
Página: 1/3

RREO - Anexo 4 (LRF, Art. 53, inciso II)

Em Reais

PLANO PREVIDENCIÁRIO

CAMPO	RECEITAS PREVIDENCIÁRIAS - RPPS	PREVISÃO ATUALIZADA	RECEITAS REALIZADAS
			Até o Bimestre 2026
1	RECEITAS CORRENTES (I)	0,00	0,00
2	Receita de Contribuições dos Segurados	0,00	0,00
3	Ativo	0,00	0,00
4	Inativo	0,00	0,00
5	Pensionista	0,00	0,00
6	Receitas de Contribuições Patronais	0,00	0,00
7	Ativo	0,00	0,00
8	Inativo	0,00	0,00
9	Pensionista	0,00	0,00
10	Receita Patrimonial	0,00	0,00
11	Receitas Imobiliárias	0,00	0,00
12	Receitas de Valores Mobiliários	0,00	0,00
13	Outras Receitas Patrimoniais	0,00	0,00
14	Receita de Serviços	0,00	0,00
15	Outras Receitas Correntes	0,00	0,00
16	Compensação Financeira entre os regimes	0,00	0,00
17	Receita de Aportes Periódicos para Amortização de Déficit Atuarial do RPPS(II) ¹	0,00	0,00
18	Demais Receitas Correntes	0,00	0,00
19	RECEITAS DE CAPITAL (III)	0,00	0,00
20	Alienação de Bens, Direitos e Ativos	0,00	0,00
21	Amortização de Empréstimos	0,00	0,00
22	Outras Receitas de Capital	0,00	0,00
23	TOTAL DAS RECEITAS DO FUNDO EM CAPITALIZAÇÃO - (IV) = (I + III - II)	0,00	0,00

CAMPO	DESPESAS PREVIDENCIÁRIAS - RPPS	DOTAÇÃO ATUALIZADA	DESP. EMPENHADAS	DESP. LIQUIDADAS	DESPESAS PAGAS	INSCRITAS EM RP NÃO PROCESSADO Em 2026
			Até o Bimestre 2026	Até o Bimestre 2026	Até o Bimestre 2026	
1	Benefícios	0,00	0,00	0,00	0,00	
2	Aposentadorias	0,00	0,00	0,00	0,00	
3	Pensões por Morte	0,00	0,00	0,00	0,00	
4	Outras Despesas Previdenciárias	0,00	0,00	0,00	0,00	
5	Compensação Financeira entre os regimes	0,00	0,00	0,00	0,00	
6	Demais Despesas Previdenciárias	0,00	0,00	0,00	0,00	
7	TOTAL DAS DESPESAS DO FUNDO EM CAPITALIZAÇÃO (V)	0,00	0,00	0,00	0,00	
8	RESULTADO PREVIDENCIÁRIO - FUNDO EM CAPITALIZAÇÃO (VI) = (IV - V)²	0,00	0,00	0,00	0,00	

CAMPO	RECURSOS RPPS ARRECADADOS EM EXERCÍCIOS ANTERIORES	PREVISÃO ORÇAMENTÁRIA
1	VALOR	0,00

CAMPO	RESERVA ORÇAMENTÁRIA DO RPPS	PREVISÃO ORÇAMENTÁRIA
1	VALOR	0,00

CAMPO	APORTES DE RECURSOS PARA O PLANO PREVIDENCIÁRIO DO RPPS	APORTES REALIZADOS
1	Plano de Amortização - Contribuição Patronal Suplementar	0,00
2	Plano de Amortização - Aporte Periódico de Valores Predefinidos	0,00
3	Outros Aportes para O RPPS	0,00
4	Recursos para Cobertura de Déficit Financeiro	0,00

CAMPO	BENS E DIREITOS DO RPPS (FUNDO EM CAPITALIZAÇÃO)	PERÍODO DE REFERÊNCIA
		SALDO ATUAL

CONTINUA...



PREFEITURA MUNICIPAL DE CAPAO BONITO
DEPARTAMENTO DE FINANÇAS
SEÇÃO DE CONTABILIDADE

RREO - ANEXO 4 - DEMONSTRATIVO DAS RECEITAS E DESPESAS PREVIDENCIÁRIAS DO RPPS
 Período de Ref.: 01/01/2026 a 30/04/2026 - 2º Bimestre (Março/Abril)

Exercício: 2026
 Página: 2/3

RREO - Anexo 4 (LRF, Art. 53, inciso II)

Em Reais

CAMPO	BENS E DIREITOS DO RPPS (FUNDO EM CAPITALIZAÇÃO)	PERÍODO DE REFERÊNCIA	
		SALDO ATUAL	
1	CAIXA E EQUIVALENTES DE CAIXA		0,00
2	INVESTIMENTOS E APLICAÇÕES		0,00
3	OUTROS BENS E DIREITOS		0,00

CAMPO	APORTES DE RECURSOS PARA O PLANO FINANCEIRO DO RPPS	APORTES REALIZADOS	
1	Recursos para Cobertura Insuficiências Financeiras		0,00
2	Recursos para Formação de Reserva		0,00

CAMPO	BENS E DIREITOS DO RPPS (FUNDO EM REPARTIÇÃO)	PERÍODO DE REFERÊNCIA	
		SALDO ATUAL	
1	CAIXA E EQUIVALENTES DE CAIXA		0,00
2	INVESTIMENTOS E APLICAÇÕES		0,00
3	OUTROS BENS E DIREITOS		0,00

RECEITAS DA ADMINISTRAÇÃO - RPPS

CAMPO	RECEITAS DA ADMINISTRAÇÃO - RPPS	PREVISÃO ATUALIZADA	RECEITAS REALIZADAS
			Até o Bimestre 2026
1	RECEITAS CORRENTES	0,00	0,00
2	TOTAL DAS RECEITAS DA ADMINISTRAÇÃO RPPS - (XII)	0,00	0,00

CAMPO	DESPESAS DA ADMINISTRAÇÃO - RPPS	DOTAÇÃO ATUALIZADA	DESP. EMPENHADAS Até o Bimestre 2026	DESP. LIQUIDADAS Até o Bimestre 2026	DESPESAS PAGAS Até o Bimestre 2026	INSCRITAS EM RP NÃO PROCESSADO Em 2026
1	DESPESAS CORRENTES (XIII)	0,00	0,00	0,00	0,00	
2	Pessoal e Encargos Sociais	0,00	0,00	0,00	0,00	
3	Demais Despesas Correntes	0,00	0,00	0,00	0,00	
4	DESPESAS DE CAPITAL (XIV)	0,00	0,00	0,00	0,00	
5	TOTAL DAS DESPESAS DA ADMINISTRAÇÃO RPPS (XV) = (XIII + XIV)	0,00	0,00	0,00	0,00	
6	RESULTADO DA ADMINISTRAÇÃO RPPS (XVI) = (XII - XV)	0,00	0,00	0,00	0,00	

CAMPO	BENS E DIREITOS DO RPPS - ADMINISTRAÇÃO DO RPPS	PERÍODO DE REFERÊNCIA	
		SALDO ATUAL	
1	CAIXA E EQUIVALENTES DE CAIXA		0,00
2	INVESTIMENTOS E APLICAÇÕES		0,00
3	OUTROS BENS E DIREITOS		0,00

BENEFÍCIOS PREVIDENCIÁRIOS MANTIDOS PELO TESOURO

CAMPO	RECEITAS PREVIDENCIÁRIAS (BENEFÍCIOS MANTIDOS PELO TESOURO)	PREVISÃO ATUALIZADA	RECEITAS REALIZADAS
			Até o Bimestre 2026
1	Contribuições dos Servidores	0,00	0,00
2	Demais Receitas Previdenciárias	0,00	0,00
3	TOTAL DAS RECEITAS (BENEFÍCIOS MANTIDOS PELO TESOURO) (XVII)	0,00	0,00

CAMPO	DESPESAS PREVIDENCIÁRIAS (BENEFÍCIOS MANTIDOS PELO TESOURO)	DOTAÇÃO ATUALIZADA	DESP. EMPENHADAS Até o Bimestre 2026	DESP. LIQUIDADAS Até o Bimestre 2026	DESPESAS PAGAS Até o Bimestre 2026	INSCRITAS EM RP NÃO PROCESSADO Em 2026
1	Aposentadorias	0,00	0,00	0,00	0,00	
2	Pensões	0,00	0,00	0,00	0,00	
3	Outras Despesas Previdenciárias	0,00	0,00	0,00	0,00	
4	TOTAL DAS DESPESAS (BENEFÍCIOS MANTIDOS PELO TESOURO) (XVIII)	0,00	0,00	0,00	0,00	
5	RESULTADO DOS BENEFÍCIOS MANTIDOS PELO TESOURO	0,00	0,00	0,00	0,00	



PREFEITURA MUNICIPAL DE CAPAO BONITO
DEPARTAMENTO DE FINANÇAS
SEÇÃO DE CONTABILIDADE

RREO - ANEXO 4 - DEMONSTRATIVO DAS RECEITAS E DESPESAS PREVIDENCIÁRIAS DO RPPS
 Período de Ref.: 01/01/2026 a 30/04/2026 - 2º Bimestre (Março/Abril)

Exercício: 2026
 Página: 3/3

RREO - Anexo 4 (LRF, Art. 53, inciso II)

Em Reais

CAMPO	DESPESAS PREVIDENCIÁRIAS (BENEFÍCIOS MANTIDOS PELO TESOURO)	DOTAÇÃO ATUALIZADA	DESP. EMPENHADAS Até o Bimestre 2026	DESP. LIQUIDADAS Até o Bimestre 2026	DESPESAS PAGAS Até o Bimestre 2026	INSCRITAS EM RP NÃO PROCESSADO Em 2026
	(XIX) = (XVII - XVIII)²					

FONTE: Sistema PREFEITURA MUNICIPAL DE CAPAO BONITO, Unidade Responsável: DEPARTAMENTO DE FINANÇAS, Emissão: 11/05/2026, às 10:42:54

NOTA:
 1- Como a Portaria MPS 746/2011 determina que os recursos provenientes desses aportes devem permanecer aplicados, no mínimo, por 5 (cinco) anos, essa receita não deverá compor o total das receitas previdenciárias do período de apuração.
 2- O resultado previdenciário será apresentada por meio da diferença entre previsão da receita e a dotação da despesa e entre a receita realizada e a despesa liquidada (do 1º ao 5º bimestre) e a despesa empenhada (no 6º bimestre).

Obs: A Prefeitura não possui RPPS.

CAPAO BONITO, 11 de Maio de 2026.

JULIO FERNANDO GALVÃO DIAS
 Prefeito Municipal
 072.113.748-29

RENILDA ALEXANDRE S. DE PROENÇA
 Coordenadora Div. Contabilidade
 CRC 1SP 247748/0-8

NILSON TADEU DA SILVA
 Controle Interno
 278.221.638-41



PREFEITURA MUNICIPAL DE CAPAO BONITO
DEPARTAMENTO DE FINANÇAS
SEÇÃO DE CONTABILIDADE

Exercício: 2026

Página: 1/3

RREO - ANEXO 6 - DEMONSTRATIVO DOS RESULTADOS PRIMÁRIO E NOMINAL
Período de Ref.: 01/01/2026 a 30/04/2026 - 2º Bimestre (Março/Abril)

RREO - Anexo 6 (LRF, art 53, inciso III)

Em Reais

ACIMA DA LINHA

CAMPO	RECEITAS PRIMÁRIAS	PREVISÃO ATUALIZADA	Até o Bimestre/2026	
			RECEITAS REALIZADAS (a)	
1	RECEITAS CORRENTES (EXCETO FONTES RPPS) (I)	287.835.000,00	93.865.694,78	
2	Impostos, Taxas e Contribuições de Melhoria	40.431.000,00	11.590.094,11	
3	IPTU	7.500.000,00	2.454.533,34	
4	ISS	16.100.000,00	5.322.727,28	
5	ITBI	2.105.000,00	725.062,66	
6	IRRF	9.545.000,00	2.041.654,95	
7	Outros Impostos, Taxas e Contribuições de Melhoria	5.181.000,00	1.046.115,88	
8	Contribuições	3.450.000,00	1.052.306,70	
9	Receita Patrimonial	5.920.000,00	2.148.196,60	
10	Aplicações Financeiras (II)	5.860.000,00	2.143.409,55	
11	Outras Receitas Patrimoniais	60.000,00	4.787,05	
12	Transferências Correntes	236.850.000,00	78.753.678,20	
13	Cota-Parte do FPM	58.380.000,00	16.916.788,77	
14	Cota-Parte do ICMS	57.600.000,00	20.930.873,90	
15	Cota-Parte do IPVA	9.280.000,00	5.966.490,61	
16	Cota-Parte do ITR	5.600.000,00	331.903,42	
17	Transferências da LC nº 61/1989	480.000,00	154.161,60	
18	Transferências do FUNDEB	61.000.000,00	20.395.164,19	
19	Outras Transferências Correntes	44.510.000,00	14.058.295,71	
20	Demais Receitas Correntes	1.184.000,00	321.419,17	
21	Outras Receitas Financeiras (III)	0,00	0,00	
22	Receitas Correntes Restantes	1.184.000,00	321.419,17	
23	RECEITAS PRIMÁRIAS CORRENTES (EXCETO FONTES RPPS) (IV) = (I - (II + III))	281.975.000,00	91.722.285,23	
24	RECEITAS PRIMÁRIAS CORRENTES (COM FONTES RPPS) (V)	0,00	0,00	
25	RECEITAS NÃO PRIMÁRIAS CORRENTES (COM FONTES RPPS) (VI)	0,00	0,00	
26	RECEITAS DE CAPITAL (EXCETO FONTES RPPS) (VII)	22.165.000,00	3.626.377,13	
27	Operações de Crédito (VIII)	0,00	0,00	
28	Amortização de Empréstimos (IX)	0,00	0,00	
29	Alienação de Bens	0,00	0,00	
30	Receitas de Alienação de Investimentos Temporários (X)	0,00	0,00	
31	Receitas de Alienação de Investimentos Permanentes (XI)	0,00	0,00	
32	Outras Alienações de Bens	0,00	0,00	
33	Transferências de Capital	22.165.000,00	3.626.377,13	
34	Convênios	22.165.000,00	3.626.377,13	
35	Outras Transferências de Capital	0,00	0,00	
36	Outras Receitas de Capital	0,00	0,00	
37	Outras Receitas de Capital Não Primárias (XII)	0,00	0,00	
38	Outras Receitas de Capital Primárias	0,00	0,00	
39	RECEITAS PRIMÁRIAS DE CAPITAL (EXCETO FONTES RPPS) (XIII)=[VII-(VIII+IX+X+XI+XII)]	22.165.000,00	3.626.377,13	
40	RECEITAS PRIMÁRIAS DE CAPITAL (COM FONTES RPPS) (XIV)	0,00	0,00	
41	RECEITAS NÃO PRIMÁRIAS DE CAPITAL (COM FONTES RPPS) (XV)	0,00	0,00	
42	RECEITA PRIMÁRIA TOTAL (XVI) = (IV + V + XIII + XIV)	304.140.000,00	95.348.662,36	
43	RECEITA PRIMÁRIA TOTAL (EXCETO FONTES RPPS) (XVII) = (IV + XIII)	304.140.000,00	95.348.662,36	

CAMPO	DESPESAS PRIMÁRIAS	DOTAÇÃO ATUALIZADA	Até o Bimestre/2026					
			DESPESAS EMPENHADAS	DESPESAS LIQUIDADAS	DESPESAS PAGAS (a)	RP PROCESSADO PAGOS (b)	RP NÃO PROCESSADOS	
							LIQUIDADOS	PAGOS (c)
1	DESPESAS CORRENTES (EXCETO FONTES RPPS) (XVIII)	261.763.690,05	88.398.904,22	75.934.893,04	71.130.050,81	3.311.932,54	2.931.528,65	2.925.319,43
2	Pessoal e Encargos Sociais	140.852.833,42	44.217.253,66	44.193.191,33	41.792.832,85	1.762.860,18	0,00	0,00
3	Juros e Encargos da Dívida (XIV)	3.000,00	0,00	0,00	0,00	0,00	0,00	0,00
4	Outras Despesas Correntes	120.907.856,63	44.181.650,56	31.741.701,71	29.337.217,96	1.549.072,36	2.931.528,65	2.925.319,43
5	Transferências Constitucionais e Legais	0,00	0,00	0,00	0,00	0,00	0,00	0,00
6	Demais Despesas Correntes	120.907.856,63	44.181.650,56	31.741.701,71	29.337.217,96	1.549.072,36	2.931.528,65	2.925.319,43
7	DESPESAS PRIMÁRIAS CORRENTES (EXCETO FONTES RPPS) (XX) = (XVIII - XIX)	261.760.690,05	88.398.904,22	75.934.893,04	71.130.050,81	3.311.932,54	2.931.528,65	2.925.319,43
8	DESPESAS PRIMÁRIAS CORRENTES (COM FONTES RPPS) (XXI)	0,00	0,00	0,00	0,00	0,00	0,00	0,00
9	DESPESAS NÃO PRIMÁRIAS CORRENTES (COM FONTES RPPS) (XXII)	0,00	0,00	0,00	0,00	0,00	0,00	0,00
10	DESPESAS DE CAPITAL (EXCETO FONTES RPPS) (XXIII)	58.175.295,35	15.749.421,15	8.207.951,36	6.680.314,31	486.719,70	4.174.379,67	3.941.692,46

CONTINUA...



PREFEITURA MUNICIPAL DE CAPAO BONITO
DEPARTAMENTO DE FINANÇAS
SEÇÃO DE CONTABILIDADE

RREO - ANEXO 6 - DEMONSTRATIVO DOS RESULTADOS PRIMÁRIO E NOMINAL
Período de Ref.: 01/01/2026 a 30/04/2026 - 2º Bimestre (Março/Abril)

Exercício: 2026

Página: 2/3

RREO - Anexo 6 (LRF, art 53, inciso III)

Em Reais

CAMPO	DESPESAS PRIMÁRIAS	DOTAÇÃO ATUALIZADA	Até o Bimestre/2026					
			DESPESAS EMPENHADAS	DESPESAS LIQUIDADAS	DESPESAS PAGAS (a)	RP PROCESSADO PAGOS (b)	RP NÃO PROCESSADOS	
							LIQUIDADOS	PAGOS (c)
	RPPS (XXIII)							
11	Investimentos	56.175.295,35	15.129.601,74	7.588.131,95	6.060.494,90	486.719,70	4.174.379,67	3.941.692,46
12	Inversões Financeiras	0,00	0,00	0,00	0,00	0,00	0,00	0,00
13	Concessão de Empréstimos e Financiamentos (XXIV)	0,00	0,00	0,00	0,00	0,00	0,00	0,00
14	Aquisição de Título de Capital já Integralizado (XXV)	0,00	0,00	0,00	0,00	0,00	0,00	0,00
15	Aquisição de Títulos de Crédito (XXVI)	0,00	0,00	0,00	0,00	0,00	0,00	0,00
16	Demais Inversões Financeiras	0,00	0,00	0,00	0,00	0,00	0,00	0,00
17	Amortização da Dívida (XXVII)	2.000.000,00	619.819,41	619.819,41	619.819,41	0,00	0,00	0,00
18	DESPESAS PRIMÁRIAS DE CAPITAL (EXCETO FONTES RPPS) (XXVIII) = [XXIII - (XXIV + XXV + XXVI + XXVII)]	56.175.295,35	15.129.601,74	7.588.131,95	6.060.494,90	486.719,70	4.174.379,67	3.941.692,46
19	RESERVA DE CONTINGÊNCIA (XXIX)	2.071.937,03						
20	DESPESAS PRIMÁRIAS DE CAPITAL (COM FONTES RPPS) (XXX)	0,00	0,00	0,00	0,00	0,00	0,00	0,00
21	DESPESAS NÃO PRIMÁRIAS DE CAPITAL (COM FONTES RPPS) (XXXI)	0,00	0,00	0,00	0,00	0,00	0,00	0,00
22	DESPESA PRIMÁRIA TOTAL (XXXII) = (XX + XXI + XXVIII + XXIX + XXX)	320.007.922,43	103.528.505,96	83.523.024,99	77.190.545,71	3.798.652,24	7.105.908,32	6.867.011,89
23	DESPESA PRIMÁRIA TOTAL (EXCETO FONTES RPPS) (XXXIII) = (XX + XXVIII + XXIX)	320.007.922,43	103.528.505,96	83.523.024,99	77.190.545,71	3.798.652,24	7.105.908,32	6.867.011,89

CAMPO	RESULTADO PRIMÁRIO	VALOR INCORRIDO
1	RESULTADO PRIMÁRIO (COM RPPS) - Acima da Linha (XXXIV) = [XVIIa - (XXXIIa + XXXIIb + XXXIIc)]	7.492.452,52
2	RESULTADO PRIMÁRIO (SEM RPPS) - Acima da Linha (XXXV) = [XVIIa - (XXXIIIa + XXXIIIb + XXXIIIc)]	7.492.452,52

CAMPO	META FISCAL PARA O RESULTADO PRIMÁRIO	VALOR CORRENTE
1	Meta fixada no Anexo de Metas Fiscais da LDO para o exercício de referência	5.555.000,00

CAMPO	JUROS NOMINAIS	Até o Bimestre/2026
		VALOR INCORRIDO
1	JUROS, ENCARGOS E VARIAÇÕES MONETÁRIAS ATIVOS (Exceto RPPS) (XXXVI)	2.143.409,55
2	JUROS, ENCARGOS E VARIAÇÕES MONETÁRIAS PASSIVOS (Exceto RPPS) (XXXVII)	33.984,07

CAMPO	RESULTADO NOMINAL	VALOR INCORRIDO
1	RESULTADO NOMINAL (SEM RPPS) - Acima da Linha (XXXVIII) = XXXV + (XXXVI - XXXVII)	9.601.878,00

CAMPO	CÁLCULO DO RESULTADO NOMINAL	SALDO	
		Em 31/Dez/2025 (a)	Até o Bimestre/2026 (b)
1	DÍVIDA CONSOLIDADA (XXXIX)	29.468.027,80	27.427.955,05
2	DEDUÇÕES (XL)	51.984.429,70	64.555.566,10
3	Disponibilidade de Caixa	51.984.429,70	64.555.566,10
4	Disponibilidade de Caixa Bruta	59.311.465,67	67.835.734,84
5	(-) Restos a Pagar Processados (XLI)	3.862.008,44	302.252,63
6	(-) Depósitos Restituíveis e Valores Vinculados	3.465.027,53	2.977.916,11
7	Demais Haveres Financeiros	0,00	0,00
8	DÍVIDA CONSOLIDADA LÍQUIDA (XLII) = (XXXIX - XL)	-22.516.401,90	-37.127.611,05

ABAIXO DA LINHA		
CAMPO	RESULTADO NOMINAL	VALOR INCORRIDO
1	RESULTADO NOMINAL (SEM RPPS) - Abaixo da Linha (XLIII) = (XLIIa - XLIIb)	14.611.209,15

CAMPO	META FISCAL PARA O RESULTADO NOMINAL	VALOR CORRENTE
1	Meta fixada no Anexo de Metas Fiscais da LDO para o exercício de referência	-1.080.000,00

CAMPO	AJUSTE METODOLÓGICO	Até o Bimestre/2026
1	VARIAÇÃO DO SALDO DE RPP (XLIV) = (XLIIb - XLIIa)	-3.559.755,81
2	RECEITA DE ALIENAÇÃO DE INVESTIMENTOS PERMANENTES (XLV) = (XI)	0,00
3	VARIAÇÃO CAMBIAL (XLVI)	0,00
4	VARIAÇÃO DO SALDO DE PRECATÓRIOS INTEGRANTES DA DC (XLVII)	0,00
5	VARIAÇÃO DO SALDO DAS DEMAIS OBRIGAÇÕES INTEGRANTES DA DC (XLVIII)	0,00



PREFEITURA MUNICIPAL DE CAPAO BONITO
DEPARTAMENTO DE FINANÇAS
SEÇÃO DE CONTABILIDADE

RREO - ANEXO 6 - DEMONSTRATIVO DOS RESULTADOS PRIMÁRIO E NOMINAL
Período de Ref.: 01/01/2026 a 30/04/2026 - 2º Bimestre (Março/Abril)

Exercício: 2026

Página: 3/3

RREO - Anexo 6 (LRF, art 53, inciso III)

Em Reais

CAMPO	AJUSTE METODOLÓGICO	Até o Bimestre/2026
6	OUTROS AJUSTES (XLIX)	0,00
7	RESULTADO NOMINAL (SEM RPPS) AJUSTADO - Abaixo da Linha (L) = [XLIII + (XLIV - XLV + XLVI + XLVII + XLVIII) +/- (XLIX)]	11.051.453,34

CAMPO	RESULTADO PRIMÁRIO	VALOR INCORRIDO
1	RESULTADO PRIMÁRIO (SEM RPPS) - Abaixo da Linha (LI) = (L) - (XXXVI - XXXVII)	8.942.027,86

CAMPO	INFORMAÇÕES ADICIONAIS	PREVISÃO ORÇAMENTÁRIA
1	SALDO DE EXERCÍCIOS ANTERIORES	10.497.833,42
2	Recursos Arrecadados em Exercícios Anteriores - RPPS	0,00
3	Superávit Financeiro Utilizado para Abertura e Reabertura de Créditos Adicionais	10.497.833,42
4	RESERVA ORÇAMENTÁRIA DO RPPS	0,00

FONTE: Sistema PREFEITURA MUNICIPAL DE CAPAO BONITO, Unidade Responsável: DEPARTAMENTO DE FINANÇAS, Emissão: 11/05/2026, às 10:48:26

NOTA: 1- Para fins de apuração do Resultado Primário, não deverão ser computadas as receitas e despesas intraintraorçamentárias, conforme Manual de Demonstrativos Fiscais - 8ª edição - Versão 29.12.2017 - Pág 218.



PREFEITURA MUNICIPAL DE CAPAO BONITO
DEPARTAMENTO DE FINANÇAS
SEÇÃO DE CONTABILIDADE

Exercício: 2026

Página: 1/1

RREO - ANEXO 7 - DEMONSTRATIVO DE RESTOS A PAGAR POR PODER E ÓRGÃO
Período de Ref.: 01/01/2026 a 30/04/2026 - 2º Bimestre (Março/Abril)

RREO - Anexo 7 (LRF, Art. 53, inciso V)

Em Reais

CAMPO	PODER/ÓRGÃO	RESTOS A PAGAR PROCESSADOS					RESTOS A PAGAR NÃO PROCESSADOS						
		Inscritos em Exercícios Anteriores (a)	Inscritos em 31 de Dezembro de 2025 (b)	PAGOS (c)	CANCELADOS (d)	SALDO e=(a+b)-(c+d)	Inscritos em Exercícios Anteriores (f)	Inscritos em 31 de Dezembro de 2025 (g)	LIQUIDADOS (h)	PAGOS (i)	CANCELADOS (j)	SALDO k=(f+g)-(i+j)	SALDO l=(e+k)
11	RESTOS A PAGAR (EXCETO INTRA-ORÇAMENTÁRIOS) (I)	61.922,84	3.800.085,60	3.798.652,24	0,00	63.356,20	1.066.956,64	9.324.348,99	7.105.908,32	6.867.011,89	96.537,23	3.427.756,51	3.491.112,71
12	EXECUTIVO	61.922,84	3.800.085,60	3.798.652,24	0,00	63.356,20	1.066.956,64	9.323.912,59	7.105.471,92	6.866.575,49	96.537,23	3.427.756,51	3.491.112,71
13	PREFEITURA MUNICIPAL	61.922,84	3.800.085,60	3.798.652,24	0,00	63.356,20	1.066.956,64	9.323.912,59	7.105.471,92	6.866.575,49	96.537,23	3.427.756,51	3.491.112,71
14	LEGISLATIVO	0,00	0,00	0,00	0,00	0,00	0,00	436,40	436,40	436,40	0,00	0,00	0,00
15	CÂMARA MUNICIPAL	0,00	0,00	0,00	0,00	0,00	0,00	436,40	436,40	436,40	0,00	0,00	0,00
16	RESTOS A PAGAR (INTRA-ORÇAMENTÁRIOS) (II)	0,00	0,00	0,00	0,00	0,00	0,00	0,00	0,00	0,00	0,00	0,00	0,00
17	EXECUTIVO	0,00	0,00	0,00	0,00	0,00	0,00	0,00	0,00	0,00	0,00	0,00	0,00
18	PREFEITURA MUNICIPAL	0,00	0,00	0,00	0,00	0,00	0,00	0,00	0,00	0,00	0,00	0,00	0,00
19	LEGISLATIVO	0,00	0,00	0,00	0,00	0,00	0,00	0,00	0,00	0,00	0,00	0,00	0,00
20	TOTAL (III) = (I+II)	61.922,84	3.800.085,60	3.798.652,24	0,00	63.356,20	1.066.956,64	9.324.348,99	7.105.908,32	6.867.011,89	96.537,23	3.427.756,51	3.491.112,71

FONTE: Sistema PREFEITURA MUNICIPAL DE CAPAO BONITO, Unidade Responsável: DEPARTAMENTO DE FINANÇAS, Emissão: 11/05/2026, às 10:50:04
NOTA:

CAPAO BONITO, 11 de Maio de 2026.

JULIO FERNANDO GALVÃO DIAS
Prefeito Municipal
072.113.748-29

RENILDA ALEXANDRE S. DE PROENÇA
Coordenadora Div. Contabilidade
CRC 1SP 247748/0-8

NILSON TADEU DA SILVA
Controle Interno
278.221.638-41

Parabéns pelo seu dia

ASSISTENTE Social

15 de Maio



PREFEITURA DE
CAPÃO BONITO



SECRETARIA DE
ASSISTÊNCIA SOCIAL
DE CAPÃO BONITO



PREFEITURA MUNICIPAL DE CAPO BONITO
DEPARTAMENTO DE FINANÇAS
SEÇÃO DE CONTABILIDADE

Exercício: 2026

Página: 1/4

**RREO - ANEXO 8 - DEMONSTRATIVO DAS RECEITAS E DESPESAS COM MANUTENÇÃO E
 DESENVOLVIMENTO DO ENSINO - MDE**

Período de Ref.: 01/01/2026 a 30/04/2026 - 2º Bimestre (Março/Abril)

RREO - ANEXO 8 (LDB, art. 72)

R\$ 1,00

RECEITA RESULTANTE DE IMPOSTOS (Arts. 212 e 212-A da Constituição Federal)

CAMPO	RECEITA RESULTANTE DE IMPOSTOS	PREVISÃO ATUALIZADA (a)	RECEITAS REALIZADAS Até o Bimestre (b)
1	RECEITA DE IMPOSTOS	35.250.000,00	10.543.978,23
1.1	Receita Resultante do Imposto sobre a Propriedade Predial e Territorial Urbana - IPTU	7.500.000,00	2.454.533,34
1.2	Receita Resultante do Imposto sobre Transmissão Inter Vivos - ITBI	2.105.000,00	725.062,66
1.3	Receita Resultante do Imposto sobre Serviços de Qualquer Natureza - ISS	16.100.000,00	5.322.727,28
1.4	Receita Resultante do Imposto de Renda Retido na Fonte - IRRF	9.545.000,00	2.041.654,95
2	RECEITA DE TRANSFERÊNCIA CONSTITUCIONAIS E LEGAIS	162.300.000,00	55.375.273,51
2.1	Cota-Parte FPM	71.100.000,00	21.145.985,80
2.1.1	Parcela referente à CF, art. 159, I, alínea b	63.600.000,00	21.145.985,80
2.1.2	Parcela referente à CF, art. 159, I, alínea d e e	7.500.000,00	0,00
2.2	Cota-Parte ICMS	72.000.000,00	26.163.592,28
2.3	Cota-Parte IPI - Exportação	600.000,00	192.702,01
2.4	Conta-Parte ITR	7.000.000,00	414.879,22
2.5	Cota-Parte IPVA	11.600.000,00	7.458.114,20
2.6	Cota-Parte IOF-Ouro	0,00	0,00
2.7	Outras Transferências ou Compensações Financeiras Provenientes de Impostos e Transferências Constitucionais	0,00	0,00
3	TOTAL DA RECEITA RESULTANTE DE IMPOSTOS (1 + 2)	197.550.000,00	65.919.251,74
4	TOTAL DESTINADO AO FUNDEB - 20% DE ((2.1.1) + (2.2) + (2.3) + (2.4) + (2.5) + (2.7))¹	30.960.000,00	11.075.055,21
5	VALOR MÍNIMO A SER APLICADO EM MDE ALÉM DO VALOR DESTINADO AO FUNDEB - 5% DE ((2.1.1) + (2.2) + (2.3) + (2.4) + (2.5) + (2.7)) + 25% DE ((1.1) + (1.2) + (1.3) + (1.4) + (2.1.2) + (2.6))	18.427.500,00	5.404.758,23

FUNDEB

CAMPO	RECEITAS DO FUNDEB RECEBIDAS NO EXERCÍCIO	PREVISÃO ATUALIZADA (a)	RECEITAS REALIZADAS Até o Bimestre (b)
6	RECEITAS RECEBIDAS DO FUNDEB	61.500.000,00	20.555.441,56
6.1	FUNDEB - Impostos e Transferências de Impostos	61.500.000,00	20.555.441,56
6.1.1	Principal	61.000.000,00	20.395.164,19
6.1.2	Rendimentos de Aplicação Financeira	500.000,00	160.277,37
6.1.3	Ressarcimento de recursos do Fundeb	0,00	0,00
6.2	FUNDEB - Complementação da União - VAAF	0,00	0,00
6.2.1	Principal	0,00	0,00
6.2.2	Rendimentos de Aplicação Financeira	0,00	0,00
6.2.3	Ressarcimento de recursos do Fundeb	0,00	0,00
6.3	FUNDEB - Complementação da União - VAAT	0,00	0,00
6.3.1	Principal	0,00	0,00
6.3.2	Rendimentos de Aplicação Financeira	0,00	0,00
6.3.3	Ressarcimento de recursos do Fundeb	0,00	0,00
6.4	FUNDEB - Complementação da União - VAAR	0,00	0,00
6.4.1	Principal	0,00	0,00
6.4.2	Rendimentos de Aplicação Financeira	0,00	0,00
6.4.3	Ressarcimento de recursos do Fundeb	0,00	0,00
7	RESULTADO LÍQUIDO DAS TRANSFERÊNCIAS DO FUNDEB (6.1.1 - 4)	30.040.000,00	9.320.108,98
CAMPO	RECURSOS RECEBIDOS EM EXERCÍCIOS ANTERIORES E NÃO UTILIZADOS (SUPERÁVIT)	VALOR	
8	TOTAL DOS RECURSOS DE SUPERÁVIT	118.833,42	
8.1	SUPERÁVIT DO EXERCÍCIO IMEDIATAMENTE ANTERIOR	118.833,42	
8.2	SUPERÁVIT RESIDUAL DE OUTROS EXERCÍCIOS	0,00	
9	TOTAL DOS RECURSOS DO FUNDEB DISPONÍVEIS PARA UTILIZAÇÃO (6 + 8)	20.674.274,98	

CONTINUA...

PREFEITURA MUNICIPAL DE CAPÃO BONITO
DEPARTAMENTO DE FINANÇAS
SEÇÃO DE CONTABILIDADE

Exercício: 2026

Página: 2/4

**RREO - ANEXO 8 - DEMONSTRATIVO DAS RECEITAS E DESPESAS COM MANUTENÇÃO E
DESENVOLVIMENTO DO ENSINO - MDE**

Período de Ref.: 01/01/2026 a 30/04/2026 - 2º Bimestre (Março/Abril)

RREO - ANEXO 8 (LDB, art. 72)

R\$ 1,00

CAMPO	DESPESAS COM RECURSOS DO FUNDEB (Por Subfunção)	DOTAÇÃO ATUALIZADA (c)	DESPESA EMPENHADA Até o Bimestre (d)	DESPESA LIQUIDADADA Até o Bimestre (e)	DESPESA PAGA Até o Bimestre (f)	INSCRITAS EM R.P. NÃO PROCESSADOS (g)
10	TOTAL DAS DESPESAS COM RECURSOS DO FUNDEB	61.618.833,42	19.841.637,23	19.832.504,07	18.580.237,57	0,00
10.1	PROFISSIONAIS DA EDUCAÇÃO BÁSICA	61.308.833,42	19.830.579,09	19.821.445,93	18.580.237,57	0,00
10.1.1	Educação Infantil	20.270.000,00	5.784.499,98	5.780.305,18	5.432.529,44	0,00
10.1.2	Ensino Fundamental	39.618.833,42	13.660.654,49	13.660.450,72	12.789.677,28	0,00
10.1.3	Educação de Jovens e Adultos	230.000,00	56.476,99	56.476,99	53.223,05	0,00
10.1.4	Educação Especial	1.190.000,00	328.947,63	324.213,04	304.807,80	0,00
10.1.5	Administração Geral	0,00	0,00	0,00	0,00	0,00
10.2	OUTRAS DESPESAS	310.000,00	11.058,14	11.058,14	0,00	0,00
10.2.1	Educação Infantil	185.000,00	2.083,06	2.083,06	0,00	0,00
10.2.2	Ensino Fundamental	125.000,00	8.975,08	8.975,08	0,00	0,00
10.2.3	Educação de Jovens e Adultos	0,00	0,00	0,00	0,00	0,00
10.2.4	Educação Especial	0,00	0,00	0,00	0,00	0,00
10.2.5	Administração Geral	0,00	0,00	0,00	0,00	0,00
10.2.6	Transporte (Escolar)	0,00	0,00	0,00	0,00	0,00
10.2.7	Outras	0,00	0,00	0,00	0,00	0,00

INDICADORES DO FUNDEB

CAMPO	DESPESAS CUSTEADAS COM RECEITAS DO FUNDEB RECEBIDAS NO EXERCÍCIO	DESPESA EMPENHADA Até o Bimestre (d)	DESPESA LIQUIDADADA Até o Bimestre (e)	DESPESA PAGA Até o Bimestre (f)	INSCRITAS EM R.P. NÃO PROCESSADOS (g)	INSCRITAS EM R.P. NÃO PROCESS. (Sem Disp.Caixa) ⁷ (h)	DESPESAS EMPENHADAS EM VALOR SUPERIOR AO TOTAL DAS RECEITAS RECEBIDAS NO EXERCÍCIO ^{5 e 6} (i)
11	TOTAL DAS DESPESAS CUSTEADAS COM RECURSOS DO FUNDEB RECEBIDAS NO EXERCÍCIO	19.722.803,81	19.713.670,65	18.461.404,15	0,00	0,00	0,00
11.1	Total das Despesas custeadas com FUNDEB - Impostos e Transferências de Impostos	19.722.803,81	19.713.670,65	18.461.404,15	0,00	0,00	0,00
11.2	Total das Despesas custeadas com FUNDEB - Complementação da União - VAAF	0,00	0,00	0,00	0,00	0,00	0,00
11.3	Total das Despesas custeadas com FUNDEB - Complementação da União - VAAT	0,00	0,00	0,00	0,00	0,00	0,00
11.4	Total das Despesas custeadas com FUNDEB - Complementação da União - VAAR	0,00	0,00	0,00	0,00	0,00	0,00
12	TOTAL DAS DESPESAS DO FUNDEB COM PROFISSIONAIS DA EDUCAÇÃO BÁSICA	19.711.745,67	19.702.612,51	18.461.404,15	0,00	0,00	0,00
13	Total das Despesas custeadas com FUNDEB - Complementação da União - VAAT Aplicadas na Educação Infantil	0,00	0,00	0,00	0,00	0,00	0,00
14	Total das Despesas custeadas com FUNDEB - Complementação da União - VAAT Aplicadas em Despesa de Capital	0,00	0,00	0,00	0,00	0,00	0,00

CAMPO	INDICADORES - Art. 212-A, inciso XI e § 3º - Constituição Federal ²	VALOR EXIGIDO (j)	VALOR APLICADO (k)	VL. CONSIDERADO APÓS DEDUÇÕES (l)	PERCENTUAL APLICADO ¹⁰ (m)
15	Mínimo de 70% do FUNDEB na Remuneração dos Profissionais da Educação Básica	14.388.809,09	19.702.612,51	19.702.612,51	95,85
16	Percentual da Complementação da União ao FUNDEB (VAAT) na Educação Infantil	0,00	0,00	0,00	0,00
17	Mínimo de 15% da Complementação da União ao FUNDEB - VAAT em Despesas de Capital	0,00	0,00	0,00	0,00

CAMPO	INDICADOR - Art.25, § 3º - Lei nº 14.113, de 2020 - (Máximo de 10% de Superávit) ³	VALOR MÁXIMO PERMITIDO (n)	VALOR NÃO APLICADO (o)	VL. NÃO APLICADO APÓS AJUSTE (p)	VL NÃO APLICADO EXCEDENTE AO MÁX. PERMITIDO (q)	PERCENTUAL NÃO APLICADO (r)
18	Total da Receita Recebida e não Aplicada no Exercício	2.055.544,16	841.770,91	841.770,91	0,00	4,10

CAMPO	INDICADOR - Art.25, § 3º - Lei nº 14.113, de 2020 - (Aplicação do Superávit de Exercício Anterior) ³	VALOR DE SUPERÁVIT PERMITIDO NO EXERC. ANT. (s)	VALOR NÃO APLICADO NO EXERCÍCIO ANTERIOR (t)	VALOR DE SUPERÁVIT APLIC. ATÉ O 1º QUADRIMESTRE (u)	VALOR APLICADO APÓS O 1º QUADRIMESTRE (v)	VALOR TOTAL DE SUPERÁVIT APLICADO ATÉ O FINAL DO EXERCÍCIO (w)	VALOR DE SUPERÁVIT PERMITIDO NO EXERCÍCIO ANTERIOR NÃO APLICADO NO EXERCÍCIO ATUAL (x)
19	Total das Despesas custeadas com Superávit do FUNDEB	5.613.574,41	0,00	0,00	0,00	0,00	0,00
19.1	Total das Despesas custeadas com FUNDEB - Impostos e Transferências de Impostos	5.613.574,41	0,00	0,00	0,00	0,00	0,00
19.2	Total das Despesas custeadas com FUNDEB - Complementação da União (VAAF + VAAT + VAAR)	0,00	0,00	0,00	0,00	0,00	0,00

CONTINUA...



PREFEITURA MUNICIPAL DE CAPO BONITO
DEPARTAMENTO DE FINANÇAS
SEÇÃO DE CONTABILIDADE

Exercício: 2026

Página: 3/4

RREO - ANEXO 8 - DEMONSTRATIVO DAS RECEITAS E DESPESAS COM MANUTENÇÃO E DESENVOLVIMENTO DO ENSINO - MDE

Período de Ref.: 01/01/2026 a 30/04/2026 - 2º Bimestre (Março/Abril)

RREO - ANEXO 8 (LDB, art. 72)

R\$ 1,00

DESPESAS COM MANUTENÇÃO E DESENVOLVIMENTO DO ENSINO – MDE - CUSTEADAS COM RECEITA DE IMPOSTOS (EXCETO FUNDEB)

CAMPO	DESPESAS COM AÇÕES TÍPICAS DE MDE - RECEITAS DE IMPOSTOS - EXCETO FUNDEB (Por Subfunção)	DOTAÇÃO ATUALIZADA (c)	DESPESA EMPENHADA Até o Bimestre (d)	DESPESA LIQUIDADADA Até o Bimestre (e)	DESPESA PAGA Até o Bimestre (f)	INSCRITAS EM R.P. NÃO PROCESSADOS (g)
20	TOTAL DAS DESPESAS COM AÇÕES TÍPICAS DE MDE CUSTEADAS COM RECEITAS DE IMPOSTOS	27.368.000,00	6.195.590,70	4.281.916,37	3.921.508,55	0,00
20.1	Educação Infantil	3.952.000,00	1.621.287,33	844.357,72	729.488,24	0,00
20.2	Ensino Fundamental	20.912.000,00	3.832.827,00	2.774.484,32	2.581.885,84	0,00
20.3	Educação de Jovens e Adultos	67.000,00	4.860,00	4.860,00	0,00	0,00
20.4	Educação Especial	70.000,00	820,00	820,00	716,25	0,00
20.5	Administração Geral	2.367.000,00	735.796,37	657.394,33	609.418,22	0,00
20.6	Transporte (Escolar)	0,00	0,00	0,00	0,00	0,00
20.7	Outras	0,00	0,00	0,00	0,00	0,00

DESPESAS COM AÇÕES TÍPICAS DE MDE - RECEITAS DE IMPOSTOS E RECURSOS DO FUNDEB

CAMPO	DESPESAS COM AÇÕES TÍPICAS DE MDE - RECEITAS DE IMPOSTOS E RECURSOS DO FUNDEB (Por Área de Atuação)(6)	DOTAÇÃO ATUALIZADA (c)	DESPESA EMPENHADA Até o Bimestre (d)	DESPESA LIQUIDADADA Até o Bimestre (e)	DESPESA PAGA Até o Bimestre (f)	INSCRITAS EM R.P. NÃO PROCESSADOS (g)
21	TOTAL DAS DESPESAS COM AÇÕES TÍPICAS DE MDE CUSTEADAS COM RECEITAS DE IMPOSTOS E FUNDEB	88.986.833,42	26.037.227,93	24.114.420,44	22.501.746,12	0,00
21.1	EDUCAÇÃO INFANTIL	24.407.000,00	7.407.870,37	6.626.745,96	6.162.017,68	0,00
21.1.1	Creche	13.130.000,00	3.880.714,37	3.269.453,92	3.002.949,39	0,00
21.1.2	Pré-escola	11.277.000,00	3.527.156,00	3.357.292,04	3.159.068,29	0,00
21.2	ENSINO FUNDAMENTAL	64.579.833,42	18.629.357,56	17.487.674,48	16.339.728,44	0,00

CAMPO	APURAÇÃO DAS DESPESAS PARA FINS DE LIMITE MÍNIMO CONSTITUCIONAL	VALOR
22	TOTAL DAS DESPESAS DE MDE CUSTEADAS COM RECURSOS DE IMPOSTOS = L20(d ou e)	4.281.916,37
23	TOTAL DAS RECEITAS TRANSFERIDAS AO FUNDEB = (L4)	11.075.055,21
24	(-) RECEITAS DO FUNDEB NÃO UTILIZADAS NO EXERCÍCIO, EM VALOR SUPERIOR A 10% = L18(q)	0,00
25	(-) SUPERÁVIT PERMITIDO NO EXERCÍCIO IMEDIATAMENTE ANTERIOR NÃO APLICADO NO EXERCÍCIO ATUAL = L19(x)	0,00
26	(-) RESTOS A PAGAR NÃO PROCESSADOS INSCRITOS NO EXERCÍCIO SEM DISPONIBILIDADE FINANCEIRA DE RECURSOS DE IMPOSTOS (4)	0,00
27	(-) CANCELAMENTO, NO EXERCÍCIO, DE RESTOS A PAGAR INSCRITOS COM DISPONIBILIDADE FINANCEIRA DE RECURSOS DE IMPOSTOS VINCULADOS AO ENSINO = L30.1(af)	0,00
28	TOTAL DAS DESPESAS PARA FINS DE LIMITE (22 + 23 - 24 - 25 - 26 - 27)	15.356.971,58

CAMPO	APURAÇÃO DO LIMITE MÍNIMO CONSTITUCIONAL (2 e 5)	VALOR EXIGIDO (x)	VALOR APLICADO (w)	PERCENTUAL APLICADO (y)
29	APLICAÇÃO EM MDE SOBRE A RECEITA RESULTANTE DE IMPOSTOS	16.479.812,94	15.356.971,58	23,30

CAMPO	RP INSCRITOS EM EXERCÍCIOS ANT. DE DESPESAS CONSIDERADAS PARA CUMPRIMENTO DO LIMITE (8)	SALDO INICIAL (ac)	R.P. LIQUIDADOS (ad)	R.P. PAGOS (ae)	R.P. CANCELADOS (af)	SALDO FINAL (ag) = (ac) - (ae) - (af)
30	RESTOS A PAGAR DE DESPESAS COM MDE	1.761.525,39	665.018,04	1.752.945,12	0,00	8.580,27
30.1	Executadas com Recursos de Impostos e Transferências de Impostos	778.262,90	665.018,04	769.682,63	0,00	8.580,27
30.2	Executadas com Recursos do FUNDEB - Impostos	983.262,49	0,00	983.262,49	0,00	0,00
30.3	Executadas com Recursos do FUNDEB - Complementação da União (VAAT + VAAF + VAAR)	0,00	0,00	0,00	0,00	0,00

OUTRAS INFORMAÇÕES PARA CONTROLE

CAMPO	RECEITAS ADICIONAIS PARA FINANCIAMENTO DO ENSINO	PREVISÃO ATUALIZADA (a)	RECEITAS REALIZADAS Até o Bimestre (b)
31	TOTAL DAS RECEITAS ADICIONAIS PARA FINANCIAMENTO DO ENSINO	13.236.500,00	4.208.925,54
31.1	RECEITA DE TRANSFERÊNCIAS DO FNDE (INCLUINDO RENDIMENTOS DE APLICAÇÃO FINANCEIRA)	6.423.000,00	2.354.901,52
31.1.1	Salário-Educação	4.580.000,00	1.654.851,68
31.1.2	PDDE	11.000,00	290,95
31.1.3	PNAE	1.640.000,00	605.716,69
31.1.4	PNATE	192.000,00	94.039,98
31.1.5	Outras Transferências do FNDE	0,00	2,22
31.2	RECEITA DE TRANSFERÊNCIAS DE CONVÊNIO	6.813.500,00	1.854.024,02
31.3	RECEITA DE ROYALTIES DESTINADOS À EDUCAÇÃO	0,00	0,00
31.4	RECEITA DE OPERAÇÕES DE CRÉDITO VINCULADAS À EDUCAÇÃO	0,00	0,00
31.5	RECEITA DE PRECATÓRIOS - FUNDEF E FUNDEB	0,00	0,00
31.6	OUTRAS RECEITAS PARA FINANCIAMENTO DO ENSINO	0,00	0,00

CONTINUA...



PREFEITURA MUNICIPAL DE CAPAO BONITO
DEPARTAMENTO DE FINANÇAS
SEÇÃO DE CONTABILIDADE

Exercício: 2026

Página: 4/4

**RREO - ANEXO 8 - DEMONSTRATIVO DAS RECEITAS E DESPESAS COM MANUTENÇÃO E
DESENVOLVIMENTO DO ENSINO - MDE**

Período de Ref.: 01/01/2026 a 30/04/2026 - 2º Bimestre (Março/Abril)

RREO - ANEXO 8 (LDB, art. 72)

R\$ 1,00

CAMPO	OUTRAS DESPESAS COM EDUCAÇÃO (Por Subfunção)(6)	DOTAÇÃO ATUALIZADA (c)	DESPESA EMPENHADA Até o Bimestre (d)	DESPESA LIQUIDADADA Até o Bimestre (e)	DESPESA PAGA Até o Bimestre (f)	INSCRITAS EM R.P. NÃO PROCESSADOS (g)
32	TOTAL DAS OUTRAS DESPESAS COM EDUCAÇÃO	14.425.120,18	4.321.183,64	2.867.319,79	2.335.840,30	0,00
32.1	Educação Infantil	146.000,00	0,00	0,00	0,00	0,00
32.2	Ensino Fundamental	3.397.744,33	1.215.999,56	689.350,47	496.492,72	0,00
32.3	Ensino Médio	2.060.000,00	76.313,56	76.313,56	73.673,56	0,00
32.4	Ensino Superior	808.375,85	169.200,00	169.200,00	165.000,00	0,00
32.5	Ensino Profissional	40.000,00	0,00	0,00	0,00	0,00
32.6	Educação de Jovens e Adultos	0,00	0,00	0,00	0,00	0,00
32.7	Educação Especial	0,00	0,00	0,00	0,00	0,00
32.8	Outras	7.973.000,00	2.859.670,52	1.932.455,76	1.600.674,02	0,00

CAMPO	TOTAL GERAL DAS DESPESAS COM EDUCAÇÃO	DOTAÇÃO ATUALIZADA (c)	DESPESA EMPENHADA Até o Bimestre (d)	DESPESA LIQUIDADADA Até o Bimestre (e)	DESPESA PAGA Até o Bimestre (f)	INSCRITAS EM R.P. NÃO PROCESSADOS (g)
33	TOTAL GERAL - DESPESAS COM EDUCAÇÃO (10+20+32)	103.411.953,60	30.358.411,57	26.981.740,23	24.837.586,42	0,00
33.1	Despesas Correntes	92.809.156,01	27.962.375,23	25.578.924,71	23.449.654,90	0,00
33.1.1	Pessoal Ativo	70.836.833,42	20.759.824,76	20.750.691,60	19.470.562,17	0,00
33.1.2	Pessoal Inativo	0,00	0,00	0,00	0,00	0,00
33.1.3	Transferências às instituições comunitárias, confessionais ou filantrópicas sem fins lucrativos	776.000,00	376.386,23	376.386,23	358.770,23	0,00
33.1.4	Outras Despesas Correntes	21.196.322,59	6.826.164,24	4.451.846,88	3.620.322,50	0,00
33.2	Despesas de Capital	10.602.797,59	2.396.036,34	1.402.815,52	1.387.931,52	0,00
33.2.1	Transferências às instituições comunitárias, confessionais ou filantrópicas sem fins lucrativos	44.000,00	22.086,00	22.086,00	17.682,00	0,00
33.2.2	Outras Despesas de Capital	10.558.797,59	2.373.950,34	1.380.729,52	1.370.249,52	0,00

CAMPO	CONTROLE DA DISPONIBILIDADE FINANCEIRA E CONCILIAÇÃO BANCÁRIA	FUNDEB (ah)	SALÁRIO EDUCAÇÃO (ai)
34	DISPONIBILIDADE FINANCEIRA EM 31 DE DEZEMBRO DE 2025		221.339,39
35	(+) INGRESSO DE RECURSOS ATÉ O BIMESTRE (Orçamentário)		1.654.851,68
36	(-) PAGAMENTOS EFETUADOS ATÉ O BIMESTRE (Orçamentário e Restos a Pagar)		1.158.678,06
37	(=) DISPONIBILIDADE FINANCEIRA ATÉ O BIMESTRE		717.513,01
38	(+) AJUSTES POSITIVOS (RETENÇÕES E OUTROS VALORES EXTRAORÇAMENTÁRIOS)		645.275,07
39	(-) AJUSTES NEGATIVOS (OUTROS VALORES EXTRAORÇAMENTÁRIOS)		363.977,67
40	(=) SALDO FINANCEIRO CONCILIADO (Saldo Bancário)		998.810,41

FONTE: Sistema , Unidade Responsável DEPARTAMENTO DE FINANÇAS, Data de Emissão 11/05/2026 e Hora da Emissão 10:51:37

1 Os valores informados devem corresponder ao efetivamente transferido. Os percentuais correspondem ao disposto na legislação.

2 Limites mínimos anuais a serem cumpridos no encerramento do exercício.

3 Art. 25, § 3º, Lei 14.113/2020: "Até 10% (dez por cento) dos recursos recebidos à conta dos Fundos, inclusive relativos à complementação da União, nos termos do § 2º do art. 16 desta Lei, poderão ser utilizados no primeiro quadrimestre do exercício imediatamente subsequente, mediante abertura de crédito adicional.

4 Os valores referentes à parcela dos Restos a Pagar inscritos sem disponibilidade financeira deverão ser informados somente no RREO do último bimestre do exercício.

5 Nos cinco primeiros bimestres do exercício o acompanhamento será feito com base na despesa liquidada. No último bimestre do exercício, o valor deverá corresponder ao total da despesa empenhada.

6 As linhas representam áreas de atuação e não correspondem exatamente às subfunções da Função Educação. As despesas classificadas nas demais subfunções típicas e nas subfunções atípicas deverão ser rateadas para essas áreas de atuação.

7 Valor inscrito em RPNP sem disponibilidade de caixa, que não será considerado na apuração dos indicadores e limites. Para as linhas 15, 16 e 17, deverá ser comparado o total inscrito em RPNP com a disponibilidade de caixa por fonte de recursos. Para a linha 14, deverá ser verificada a diferença entre a disponibilidade nas Fontes do Fundeb e os RPNP referentes a essas despesas. Para a linha 18, deverá ser verificada a diferença entre as disponibilidades na Fonte VAAT e os RPNP dessas despesas.

8 Controle da execução de restos a pagar considerados no cumprimento do limite mínimo dos exercícios anteriores.

9 Nesta coluna não devem se informados valores inferiores a 0 (zero).

10 Essa coluna não deve conter percentual superior a 100%. Caso isso ocorra, em razão de valores informados na coluna (i), os percentuais devem ser ajustados para 100%.

NOTA:



PREFEITURA MUNICIPAL DE CAPO BONITO
DEPARTAMENTO DE FINANÇAS
SEÇÃO DE CONTABILIDADE

Exercício: 2026

Página: 1/3

RREO - ANEXO 12 - DEMONSTRATIVO DAS RECEITAS E DESPESAS COM AÇÕES E
SERVIÇOS PÚBLICOS DE SAÚDE

Período de Ref.: 01/01/2026 a 30/04/2026 - 2º Bimestre (Março/Abril)

RREO - ANEXO 12 (LC 141/2012, art. 35)

Em Reais

RECEITAS RESULTANTES DE IMPOSTOS E TRANSFERÊNCIAS CONSTITUCIONAIS E LEGAIS	PREVISÃO INICIAL	PREVISÃO ATUALIZADA (a)	RECEITAS REALIZADAS	
			Até o Bimestre (b)	% (b/a) x 100
RECEITA DE IMPOSTOS (I)	35.250.000,00	35.250.000,00	10.543.978,23	29,91
Receita Resultante do Imposto Predial e Territorial Urbano - IPTU	7.500.000,00	7.500.000,00	2.454.533,34	32,73
Receita Resultante do Imposto sobre Transmissão Inter Vivos - ITBI	2.105.000,00	2.105.000,00	725.062,66	34,44
Receita Resultante do Imposto sobre Serviços de Qualquer Natureza - ISS	16.100.000,00	16.100.000,00	5.322.727,28	33,06
Receita Resultante do Imposto sobre a Renda e Proventos de Qualquer Natureza Retido na Fonte - IRRF	9.545.000,00	9.545.000,00	2.041.654,95	21,39
RECEITA DE TRANSFERÊNCIAS CONSTITUCIONAIS E LEGAIS (II)	154.800.000,00	154.800.000,00	55.375.273,51	35,77
Cota-Parte FPM	63.600.000,00	63.600.000,00	21.145.985,80	33,25
Cota-Parte ITR	7.000.000,00	7.000.000,00	414.879,22	5,93
Cota-Parte IPVA	11.600.000,00	11.600.000,00	7.458.114,20	64,29
Cota-Parte ICMS	72.000.000,00	72.000.000,00	26.163.592,28	36,34
Cota-Parte IPI-Exportação	600.000,00	600.000,00	192.702,01	32,12
Outras Transferências ou Compensações Financeiras Provenientes de Impostos e Transferências Constitucionais	0,00	0,00	0,00	0,00
TOTAL DAS RECEITAS RESULTANTES DE IMPOSTOS E TRANSFERÊNCIAS CONSTITUCIONAIS E LEGAIS - (III) = (I) + (II)	190.050.000,00	190.050.000,00	65.919.251,74	34,69

DESPESAS COM AÇÕES E SERVIÇOS PÚBLICOS DE SAÚDE (ASPS) – POR SUBFUNÇÃO E CATEGORIA ECONÔMICA	DOTAÇÃO INICIAL	DOTAÇÃO ATUALIZAÇÃO (c)	DESPESAS EMPENHADAS		DESPESAS LIQUIDADAS		DESPESAS PAGAS		Inscritas em RP Não Process. (g)
			Até o Bimestre (d)	% (d/c) x 100	Até o Bimestre (e)	% (e/c) x 100	Até o Bimestre (f)	% (f/c) x 100	
Atenção Básica (IV)	17.040.000,00	17.040.000,00	6.705.279,26	39,35	5.346.394,12	31,38	4.894.103,85	28,72	1.358.885,14
Despesas Correntes	16.540.000,00	16.540.000,00	6.555.279,26	39,63	5.346.394,12	32,32	4.894.103,85	29,59	1.208.885,14
Despesa de Capital	500.000,00	500.000,00	150.000,00	30,00	0,00	0,00	0,00	0,00	150.000,00
Assist. Hospitalar Ambulatorial (V)	24.585.000,00	24.585.000,00	10.316.349,13	41,96	7.024.087,54	28,57	6.751.800,44	27,46	3.292.261,59
Despesas Correntes	22.165.000,00	22.165.000,00	9.316.349,13	42,03	6.653.190,54	30,02	6.437.802,96	29,04	2.663.158,59
Despesa de Capital	2.420.000,00	2.420.000,00	1.000.000,00	41,32	370.897,00	15,33	313.997,48	12,98	629.103,00
Sup. Profilático e Terapêutico (VI)	1.700.000,00	1.700.000,00	296.126,91	17,42	200.676,99	11,80	133.136,70	7,83	95.449,92
Despesas Correntes	1.700.000,00	1.700.000,00	296.126,91	17,42	200.676,99	11,80	133.136,70	7,83	95.449,92
Despesa de Capital	0,00	0,00	0,00	0,00	0,00	0,00	0,00	0,00	0,00
Vigilância Sanitária (VII)	958.000,00	958.000,00	259.509,32	27,09	255.688,60	26,69	238.191,77	24,86	3.820,72
Despesas Correntes	953.000,00	953.000,00	259.509,32	27,23	255.688,60	26,83	238.191,77	24,99	3.820,72
Despesa de Capital	5.000,00	5.000,00	0,00	0,00	0,00	0,00	0,00	0,00	0,00
Vigilância Epidemiológica (VIII)	1.471.000,00	1.471.000,00	339.877,71	23,11	334.604,60	22,75	305.215,30	20,75	5.273,11
Despesas Correntes	1.466.000,00	1.466.000,00	339.877,71	23,18	334.604,60	22,82	305.215,30	20,82	5.273,11
Despesa de Capital	5.000,00	5.000,00	0,00	0,00	0,00	0,00	0,00	0,00	0,00
Alimentação e Nutrição (IX)	0,00	0,00	0,00	0,00	0,00	0,00	0,00	0,00	0,00
Despesas Correntes	0,00	0,00	0,00	0,00	0,00	0,00	0,00	0,00	0,00
Despesa de Capital	0,00	0,00	0,00	0,00	0,00	0,00	0,00	0,00	0,00
Outras SubFunções (X)	4.800.000,00	4.800.000,00	1.681.133,07	35,02	1.673.750,36	34,87	1.569.012,97	32,69	7.382,71
Despesas Correntes	4.780.000,00	4.780.000,00	1.681.133,07	35,17	1.673.750,36	35,02	1.569.012,97	32,82	7.382,71
Despesa de Capital	20.000,00	20.000,00	0,00	0,00	0,00	0,00	0,00	0,00	0,00
TOTAL (XI) = (IV + V + VI + VII + VIII + IX + X)	50.554.000,00	50.554.000,00	19.598.275,40	38,77	14.835.202,21	29,35	13.891.461,03	27,48	4.763.073,19

APURAÇÃO DO CUMPRIMENTO DO LIMITE MÍNIMO PARA APLICAÇÃO EM ASPS	DESPESAS EMPENHADAS (d)	DESPESAS LIQUIDADAS (e)	DESPESAS PAGAS (f)
Total das Despesas com ASPS (XII) = (XI)	19.598.275,40	14.835.202,21	13.891.461,03
(-) Restos a Pagar Não Processados Inscritos Indevidamente no Exercício sem Disponibilidade Financeira (XIII)	0,00	0,00	0,00
(-) Despesas Custeadas com Recursos Vinculados à Parcela do Percentual Mínimo que não foi Aplicada em ASPS em Exercícios Anteriores (XIV)	0,00	0,00	0,00
(-) Despesas Custeadas com Disponibilidade de Caixa Vinculada aos Restos a Pagar Cancelados (XV)	0,00	0,00	0,00
(=) VALOR APLICADO EM ASPS (XVI) = (XII - XIII - XIV - XV)	19.598.275,40	14.835.202,21	13.891.461,03
Despesa Mínima a ser Aplicada em ASPS (XVII) = (III) x 15% (LC 141/2012)	9.887.887,76	9.887.887,76	9.887.887,76
Despesa Mínima a ser Aplicada em ASPS (XVII) = (III) x % (Lei Orgânica Municipal)	0,00	0,00	0,00
Diferença entre o Valor Aplicado e a Despesa Mínima a ser Aplicada (XVIII) = (XVI (d ou e) - XVII) ¹	9.710.387,64	4.947.314,45	4.003.573,27
Limite não Cumprido (XIX) = (XVIII) (Quando valor for inferior a zero)	0,00		
PERCENTUAL DA RECEITA DE IMPOSTOS E TRANSFERÊNCIAS CONSTITUCIONAIS E LEGAIS APLICADO EM ASPS (XVI / III)*100 (mínimo de 15% conforme LC nº 141/2012 ou % da Lei Orgânica Municipal)	29,73	22,51	21,07

CONTINUA...

PREFEITURA MUNICIPAL DE CAPAO BONITO
DEPARTAMENTO DE FINANÇAS

SEÇÃO DE CONTABILIDADE

Exercício: 2026

RREO - ANEXO 12 - DEMONSTRATIVO DAS RECEITAS E DESPESAS COM AÇÕES E
SERVIÇOS PÚBLICOS DE SAÚDE

Página: 2/3

Período de Ref.: 01/01/2026 a 30/04/2026 - 2º Bimestre (Março/Abril)

RREO - ANEXO 12 (LC 141/2012, art. 35)

Em Reais

CONTROLE DO VALOR REFERENTE AO PERCENTUAL MÍNIMO NÃO CUMPRIDO EM EXERCÍCIOS ANTERIORES PARA FINS DE APLICAÇÃO DOS RECURSOS VINCULADOS CONFORME ARTIGOS 25 E 26 DA LC 141/2012	Saldo Inicial no exercício atual (h)	LIMITE NÃO CUMPRIDO			Saldo Final (não aplicado) ¹ (l) = (h - (i ou j))
		Despesas Custeadas no Exercício de Referência			
		Empenhadas (i)	Liquidadas (j)	Pagas (k)	
Diferença de Limite não Cumprido em 2026(Saldo Final = XIXd)	0,00	0,00	0,00	0,00	0,00
Diferença de Limite não Cumprido em 2025(Saldo Ini. igual ao Saldo Final do Dem. dc Exerc. Ant.)	0,00	0,00	0,00	0,00	0,00
Diferença de Limite não Cumprido em Exercícios Anteriores (Saldo Ini. igual ao Saldo Final do Dem. do Exerc. Ant.)	0,00	0,00	0,00	0,00	0,00
TOTAL DA DIFERENÇA DE LIMITE NÃO CUMPRIDO EM EXERCÍCIOS ANTERIORES (XX)	0,00	0,00	0,00	0,00	0,00

EXECUÇÃO DE RESTOS A PAGAR										
EXERCÍCIO DO EMPENHO ²	Valor Mínimo para aplicação (m)	Valor aplicado em ASPS no (n)	Valor aplicado além do limite) = (n - m), se < 0, então (o) = 0	Total inscrito em RP no exercício (p)	RNP Inscritos Indevidamente no Exercício sem Disponibilidade Financeira q = (XIIIId)	Valor inscrito em RP considerado no e (r) = (p - (o + j)) se < 0, então (r) = (0)	Total de RP pagos (s)	Total de RP a pagar (t) = (p) - (s) - (u)	Total de RP cancelados ou prescritos (u)	Dif. valor aplicado além do limite e o total RP (v) = ((o + q) - u))
Empenhos de 2026	9.887.887,76	14.835.202,21	4.947.314,45	0,00	0,00	0,00	0,00	0,00	0,00	4.947.314,45
Empenhos de 2025	0,00	0,00	0,00	0,00	0,00	0,00	0,00	0,00	0,00	0,00
Empenhos de 2024	0,00	0,00	0,00	0,00	0,00	0,00	0,00	0,00	0,00	0,00
Empenhos de 2023	0,00	0,00	0,00	0,00	0,00	0,00	0,00	0,00	0,00	0,00
Empenhos de 2022 Anteriores	0,00	0,00	0,00	17.813.273,35	0,00	17.813.273,35	0,00	17.813.273,35	0,00	0,00

TOTAL DOS RESTOS A PAGAR CANCELADOS OU PRESCRITOS ATÉ O FINAL DO EXERCÍCIO ATUAL QUE AFETARAM O CUMPRIMENTO DO LIMITE (XXI) (soma dos saldos negativos da coluna "v")	0,00
TOTAL DOS RESTOS A PAGAR CANCELADOS OU PRESCRITOS ATÉ O FINAL DO EXERCÍCIO ANTERIOR QUE AFETARAM O CUMPRIMENTO DO LIMITE (XXII) (valor informado no demonstrativo do exercício anterior)	0,00
TOTAL DOS RESTOS A PAGAR CANCELADOS OU PRESCRITOS NO EXERCÍCIO ATUAL QUE AFETARAM O CUMPRIMENTO DO LIMITE (XXIII) = (XXI - XXII) (Artigo 24 § 1º e 2º da LC 141/2012)	0,00

CONTROLE DE RESTOS A PAGAR CANCELADOS OU PRESCRITOS CONSIDERADOS PARA FINS DE APLICAÇÃO DA DISPONIBILIDADE DE CAI CONFORME ARTIGO 24§ 1º e 2º DA LC 141/2012	Saldo Inicial no exercício atual (w)	RESTOS A PAGAR CANCELADOS OU PRESCRITOS			Saldo Final (não aplicado) ¹ (aa) = (w - (x ou y))
		Despesas Custeadas no Exercício de Referência			
		Empenhadas (x)	Liquidadas (y)	Pagas (z)	
Restos à Pagar Cancelados ou Prescritos em 2026 a serem compensados (XXIV) (saldo ini. = XXIII)	0,00	0,00	0,00	0,00	0,00
Restos à Pagar Cancelados ou Prescritos em 2025 a serem compensados (XXV) (saldo ini. igual ao saldo final do dem. exerc. ant.)	0,00	0,00	0,00	0,00	0,00
Restos à Pagar Cancelados ou Prescritos em Exercícios Anteriores a serem Compensados (XXVI) (saldo ini. igual ao saldo final do dem. exerc. ant.)	0,00	0,00	0,00	0,00	0,00
TOTAL DE RESTOS A PAGAR CANCELADOS OU PRESCRITOS A COMPENSAR (XXVII)	0,00	0,00	0,00	0,00	0,00

RECEITAS ADICIONAIS PARA O FINANCIAMENTO DA SAÚDE NÃO COMPUTADAS NO CÁLCULO DO MÍNIMO	PREVISÃO INICIAL	PREVISÃO ATUALIZADA (a)	RECEITAS REALIZADAS	
			Até o Bimestre (b)	% (b/a) x 100
RECEITAS DE TRANSFERÊNCIAS PARA A SAÚDE (XXVIII)	29.401.000,00	29.401.000,00	8.371.649,27	28,47
Proveniente da União	22.040.000,00	22.040.000,00	6.855.212,44	31,10
Proveniente dos Estados	7.361.000,00	7.361.000,00	1.516.436,83	20,60
Proveniente de outros Municípios	0,00	0,00	0,00	0,00
RECEITA DE OPERAÇÕES DE CRÉDITO INTERNAS E EXTERNAS VINCULADAS A SAÚDE (XXIX)	0,00	0,00	0,00	0,00
OUTRAS RECEITAS (XXX)	0,00	0,00	0,00	0,00
TOTAL DE RECEITAS ADICIONAIS PARA FINANCIAMENTO DA SAÚDE (XXXI) = (XXVIII+XXIX+XXX)	29.401.000,00	29.401.000,00	8.371.649,27	28,47

DESPESAS COM SAÚDE POR SUBFUNÇÕES E CATEGORIA CONÔMICA NÃO COMPUTADAS NO CÁLCULO DO MÍNIMO	DOTAÇÃO INICIAL	DOTAÇÃO ATUALIZAÇÃO (c)	DESPESAS EMPENHADAS		DESPESAS LIQUIDADAS		DESPESAS PAGAS		Inscritas em RP Não Process. (g)
			Até o Bimestre (d)	% (d/c) x 100	Até o Bimestre (e)	% (e/c) x 100	Até o Bimestre (f)	% (f/c) x 100	
ATENÇÃO BÁSICA (XXXII)	13.971.513,50	13.971.513,50	5.056.123,95	36,19	4.800.794,29	34,36	4.740.627,32	33,93	255.329,66
Despesas Correntes	13.316.913,50	13.324.913,50	4.995.193,79	37,49	4.799.194,29	36,02	4.739.027,32	35,57	195.999,50
Despesa de Capital	654.600,00	646.600,00	60.930,16	9,42	1.600,00	0,25	1.600,00	0,25	59.330,16
ASSISTÊNCIA HOSPITALAR E AMBULATORIAL (XXXIII)	31.624.538,05	31.654.538,05	9.148.054,69	28,90	6.836.045,52	21,60	5.627.174,99	17,78	2.312.009,17
Despesas Correntes	17.379.831,30	17.409.831,30	4.853.347,94	27,88	3.992.577,11	22,93	3.924.102,11	22,54	860.770,83
Despesa de Capital	14.244.706,75	14.244.706,75	4.294.706,75	30,15	2.843.468,41	19,96	1.703.072,88	11,96	1.451.238,34
SUPORTE PROFILÁTICO E TERAPÊUTICO (XXXIV)	310.000,00	310.000,00	126.395,80	40,77	119.379,80	38,51	71.263,16	22,99	7.016,00

CONTINUA...



PREFEITURA MUNICIPAL DE CAPO BONITO
DEPARTAMENTO DE FINANÇAS
SEÇÃO DE CONTABILIDADE

Exercício: 2026

Página: 3/3

RREO - ANEXO 12 - DEMONSTRATIVO DAS RECEITAS E DESPESAS COM AÇÕES E SERVIÇOS PÚBLICOS DE SAÚDE

Período de Ref.: 01/01/2026 a 30/04/2026 - 2º Bimestre (Março/Abril)

RREO - ANEXO 12 (LC 141/2012, art. 35)

Em Reais

DESPESAS COM SAUDE POR SUBFUNÇÕES E CATEGORIA CONÔMICA NÃO COMPUTADAS NO CÁLCULO DO MÍNIMO	DOTAÇÃO INICIAL	DOTAÇÃO ATUALIZAÇÃO (c)	DESPESAS EMPENHADAS		DESPESAS LIQUIDADAS		DESPESAS PAGAS		Inscritas em RP Não Process. (g)
			Até o Bimestre (d)	% (d/c) x 100	Até o Bimestre (e)	% (e/c) x 100	Até o Bimestre (f)	% (f/c) x 100	
Despesas Correntes	310.000,00	310.000,00	126.395,80	40,77	119.379,80	38,51	71.263,16	22,99	7.016,00
Despesa de Capital	0,00	0,00	0,00	0,00	0,00	0,00	0,00	0,00	0,00
VIGILÂNCIA SANITÁRIA (XXXV)	30.000,00	30.000,00	4.709,83	15,70	3.976,95	13,26	2.925,32	9,75	732,88
Despesas Correntes	25.000,00	25.000,00	4.709,83	18,84	3.976,95	15,91	2.925,32	11,70	732,88
Despesa de Capital	5.000,00	5.000,00	0,00	0,00	0,00	0,00	0,00	0,00	0,00
VIGILÂNCIA EPIDEMIOLÓGICA (XXXVI)	860.000,00	860.000,00	314.759,28	36,60	309.627,68	36,00	298.960,80	34,76	5.131,60
Despesas Correntes	850.000,00	850.000,00	313.609,38	36,90	309.627,68	36,43	298.960,80	35,17	3.981,70
Despesa de Capital	10.000,00	10.000,00	1.149,90	11,50	0,00	0,00	0,00	0,00	1.149,90
ALIMENTAÇÃO E NUTRIÇÃO (XXXVII)	0,00	0,00	0,00	0,00	0,00	0,00	0,00	0,00	0,00
Despesas Correntes	0,00	0,00	0,00	0,00	0,00	0,00	0,00	0,00	0,00
Despesa de Capital	0,00	0,00	0,00	0,00	0,00	0,00	0,00	0,00	0,00
OUTRAS SUBFUNÇÕES (XXXVIII)	0,00	0,00	0,00	0,00	0,00	0,00	0,00	0,00	0,00
Despesas Correntes	0,00	0,00	0,00	0,00	0,00	0,00	0,00	0,00	0,00
Despesa de Capital	0,00	0,00	0,00	0,00	0,00	0,00	0,00	0,00	0,00
TOTAL DAS DESPESAS NÃO COMPUTADAS NO CÁLCULO DO MÍNIMO (XXXIX) = (XXXII + XXXIII + XXXIV + XXXV + XXXVI + XXXVII + XXXVIII)	46.796.051,55	46.826.051,55	14.650.043,55	31,29	12.069.824,24	25,78	10.740.951,59	22,94	2.580.219,31

DESPESAS TOTAIS COM SAÚDE	DOTAÇÃO INICIAL	DOTAÇÃO ATUALIZAÇÃO (c)	DESPESAS EMPENHADAS		DESPESAS LIQUIDADAS		DESPESAS PAGAS		Inscritas em RP Não Process. (g)
			Até o Bimestre (d)	% (d/c) x 100	Até o Bimestre (e)	% (e/c) x 100	Até o Bimestre (f)	% (f/c) x 100	
ATENÇÃO BÁSICA (XL) = (IV + XXXII)	31.011.513,50	31.011.513,50	11.761.403,21	37,93	10.147.188,41	32,72	9.634.731,17	31,07	1.614.214,80
ASSISTÊNCIA HOSPITALAR E AMBULATORIAL (XLI) = (V + XXXIII)	56.209.538,05	56.239.538,05	19.464.403,82	34,61	13.860.133,06	24,64	12.378.975,43	22,01	5.604.270,76
SUPORTE PROFILÁTICO E TERAPÊUTICO (XLII) = (VI + XXXIV)	2.010.000,00	2.010.000,00	422.522,71	21,02	320.056,79	15,92	204.399,86	10,17	102.465,92
VIGILÂNCIA SANITÁRIA (XLIII) = (VII + XXXV)	988.000,00	988.000,00	264.219,15	26,74	259.665,55	26,28	241.117,09	24,40	4.553,60
VIGILÂNCIA EPIDEMIOLÓGICA (XLIV) = (VIII + XXXVI)	2.331.000,00	2.331.000,00	654.636,99	28,08	644.232,28	27,64	604.176,10	25,92	10.404,71
ALIMENTAÇÃO E NUTRIÇÃO (XLV) = (XIX + XXXVII)	0,00	0,00	0,00	0,00	0,00	0,00	0,00	0,00	0,00
OUTRAS SUBFUNÇÕES (XLVI) = (X + XXXVIII)	4.800.000,00	4.800.000,00	1.681.133,07	35,02	1.673.750,36	34,87	1.569.012,97	32,69	7.382,71
TOTAL DAS DESPESAS COM SAÚDE (XLVII) = (XI + XXXIX)	97.350.051,55	97.380.051,55	34.248.318,95	35,17	26.905.026,45	27,63	24.632.412,62	25,30	7.343.292,50

FONTE: Sistema , Unidade Responsável DEPARTAMENTO DE FINANÇAS, Data de Emissão 11/05/2026 e Hora da Emissão 10:53:54

NOTA:

1 Nos cinco primeiros bimestres do exercício, o acompanhamento será feito com base na despesa liquidada. No último bimestre do exercício, o valor deverá corresponder ao total da despesa empenhada.
 2 Até o exercício de 2018, o controle da execução dos restos a pagar considerava apenas os valores dos restos a pagar não processados (regra antiga). A partir do exercício de 2019, o controle da execução dos restos a pagar considera os restos a pagar processados e não processados (regra nova).

CAPO BONITO, 11 de Maio de 2026.

JULIO FERNANDO GALVÃO DIAS
 Prefeito Municipal
 072.113.748-29

RENILDA ALEXANDRE S. DE PROENÇA
 Coordenadora Div. Contabilidade
 CRC 1SP 247748/0-8

NILSON TADEU DA SILVA
 Controle Interno
 278.221.638-41

PREFEITURA MUNICIPAL DE CAPAO BONITO
DEPARTAMENTO DE FINANÇAS
SEÇÃO DE CONTABILIDADE

Exercício: 2026

Página: 1/2

RREO - ANEXO 14 - DEMONSTRATIVO SIMPLIFICADO DO RELATÓRIO RESUMIDO DA
EXECUÇÃO ORÇAMENTÁRIA

Período de Ref.: 01/01/2026 a 30/04/2026 - 2º Bimestre (Março/Abril)

RREO - Anexo 14 (LRF, Art. 48)

Em Reais

CAMPO	BALANÇO ORÇAMENTÁRIO	Até o Bimestre
1	RECEITAS	
2	Previsão Inicial	310.000.000,00
3	Previsão Atualizada	310.000.000,00
4	Receitas Realizadas	97.492.071,91
5	Déficit Orçamentário	0,00
6	Saldo Exercícios Anteriores (Utilizados para Créditos Adicionais)	10.497.833,42
7	DESPESAS	
8	Dotação Inicial	310.000.000,00
10	Dotação Atualizada	322.010.922,43
11	Despesas Empenhadas	104.148.325,37
12	Despesas Liquidadas	84.142.844,40
13	Despesas Pagas	77.810.365,12
14	Superávit Orçamentário	13.349.227,51

CAMPO	DESPESAS POR FUNÇÃO/SUBFUNÇÃO	Até o Bimestre
1	Despesas Empenhadas	104.148.325,37
2	Despesas Liquidadas	84.142.844,40

CAMPO	RECEITA CORRENTE LÍQUIDA - RCL	Até o Bimestre
1	Receita Corrente Líquida	288.317.809,48
2	Receita Corrente Líquida Ajustada para Cálculo dos Limites de Endividamento	285.140.809,48
3	Receita Corrente Líquida Ajustada para Cálculo dos Limites da Despesa com Pessoal	281.321.019,98

CAMPO	RECEITAS E DESPESAS DOS REGIMES DE PREVIDÊNCIA	Até o Bimestre
1	Fundo em Capitalização (PLANO PREVIDENCIÁRIO)	
2	Receitas Previdenciárias Realizadas	0,00
3	Despesas Previdenciárias Empenhada	0,00
4	Despesas Previdenciárias Liquidadas	0,00
5	Despesas Previdenciárias Pagas	0,00
6	Resultado Previdenciário	0,00
7	Fundo em Repartição (PLANO FINANCEIRO)	
8	Receitas Previdenciárias Realizadas	0,00
9	Despesas Previdenciárias Empenhada	0,00
10	Despesas Previdenciárias Liquidadas	0,00
11	Despesas Previdenciárias Pagas	0,00
12	Resultado Previdenciário	0,00

CAMPO	RESULTADOS NOMINAL E PRIMÁRIO	Meta Fixada no AMF da LDO (a)	Resultado Apurado Até o Bimestre (b)	% em Relação à Meta (b/a)
1	Resultado Primário (Sem RPPS) - Acima da Linha	5.555.000,00	7.492.452,52	134,88
2	Resultado Nominal (Sem RPPS) - Abaixo da Linha	-1.080.000,00	14.611.209,15	-1.352,89

CAMPO	RESTOS A PAGAR POR PODER E MINISTÉRIO PÚBLICO	Inscrição	Cancelamento Até o Bimestre	Pagamento Até o Bimestre	Saldo a Pagar
1	RESTOS A PAGAR PROCESSADOS	3.862.008,44	0,00	3.798.652,24	63.356,20
2	Poder Executivo	3.862.008,44	0,00	3.798.652,24	63.356,20
3	Poder Legislativo	0,00	0,00	0,00	0,00
4	RESTOS A PAGAR NÃO PROCESSADOS	10.391.305,63	96.537,23	6.867.011,89	3.427.756,51
5	Poder Executivo	10.390.869,23	96.537,23	6.866.575,49	3.427.756,51
6	Poder Legislativo	436,40	0,00	436,40	0,00

CONTINUA...



PREFEITURA MUNICIPAL DE CAPAO BONITO
DEPARTAMENTO DE FINANÇAS
SEÇÃO DE CONTABILIDADE

Exercício: 2026

Página: 2/2

RREO - ANEXO 14 - DEMONSTRATIVO SIMPLIFICADO DO RELATÓRIO RESUMIDO DA
 EXECUÇÃO ORÇAMENTÁRIA

Período de Ref.: 01/01/2026 a 30/04/2026 - 2º Bimestre (Março/Abril)

RREO - Anexo 14 (LRF, Art. 48)

Em Reais

CAMPO	DESPESAS COM AÇÕES TÍPICAS DE MDE	Valor Apurado Até o Bimestre	Limite Constitucional Anual	
			% Mínimo a Aplicar no Exercício	% Aplicado Até o Bimestre
1	Mínimo Anual de 25% das Receitas de Impostos na Manutenção e Desenvolvimento do Ensino	15.356.971,58	25,00	23,30
2	Mínimo Anual de 70% do FUNDEB na Remuneração dos Profissionais da Educação Básica	19.702.612,51	70,00	95,85
3	Percentual de 50% da Complementação da União ao FUNDEB (VAAT) na Educação Infantil	0,00	50,00	0,00
4	Mínimo de 15% da Complementação da União ao FUNDEB (VAAT) em Despesas de Capital	0,00	15,00	0,00

CAMPO	RECEITAS DE OPERAÇÕES DE CRÉDITO E DESPESAS DE CAPITAL	Valor Apurado Até o Bimestre	Saldo Não Realizado
1	Receitas de Operações de Crédito	0,00	0,00
2	Despesa de Capital Líquida	0,00	0,00

CAMPO	PROJEÇÃO ATUARIAL DOS REGIMES DE PREVIDÊNCIA	Exercício ¹	10º Exercício	20º Exercício	35º Exercício
1	Fundo em Capitalização (Plano Previdenciário)	0,00	0,00	0,00	0,00
2	Receitas Previdenciárias	0,00	0,00	0,00	0,00
3	Despesas Previdenciárias	0,00	0,00	0,00	0,00
4	Resultado Previdenciário	0,00	0,00	0,00	0,00
5	Fundo em Repartição (Plano Financeiro)	0,00	0,00	0,00	0,00
6	Receitas Previdenciárias	0,00	0,00	0,00	0,00
7	Despesas Previdenciárias	0,00	0,00	0,00	0,00
8	Resultado Previdenciário	0,00	0,00	0,00	0,00

CAMPO	RECEITA DA ALIENAÇÃO DE ATIVOS E APLICAÇÃO DOS RECURSOS	Valor Apurado Até o Bimestre	Saldo a Realizado
1	Receitas da Alienação de Ativos	0,00	0,00
2	Aplicação dos Recursos da Alienação de Ativos	0,00	0,00

CAMPO	DESPESAS COM AÇÕES E SERVIÇOS PÚBLICOS DE SAÚDE	Valor Apurado Até o Bimestre	Limite Constitucional Anual	
			% Mínimo a Aplicar no Exercício	% Aplicado Até o Bimestre
1	Despesas com Ações e Serviços Públicos de Saúde Executadas com Recursos de Impostos	14.835.202,21	15,00	22,51

CAMPO	DESPESAS DE CARÁTER CONTINUADO DERIVADAS DE PPP	Valor Apurado no Exercício Corrente
1	Total das Despesa Consideradas para o Limite / RCL (%)	0,00

CAPAO BONITO, 11 de Maio de 2026.

JULIO FERNANDO GALVÃO DIAS
 Prefeito Municipal
 072.113.748-29

RENILDA ALEXANDRE S. DE PROENÇA
 Coordenadora Div. Contabilidade
 CRC 1SP 247748/0-8

NILSON TADEU DA SILVA
 Controle Interno
 278.221.638-41



PREFEITURA MUNICIPAL DE CAPAO BONITO
DEPARTAMENTO DE FINANÇAS
SEÇÃO DE CONTABILIDADE

Exercício: 2026

Página: 1/2

RGF - ANEXO 1 - DEMONSTRATIVO DA DESPESA COM PESSOAL
Período de Ref.: 01/01/2026 a 30/04/2026 - 1º Quadrimestre (Janeiro à Abril)

RGF - ANEXO 1 (LRF, art. 55, inciso I, alínea "a")

R\$ 1,00

CAMPO	DESPESA COM PESSOAL	DESPESAS EXECUTADAS (Últimos 12 meses)						
		LIQUIDADAS						
		1 Mai/2025	2 Jun/2025	3 Jul/2025	4 Ago/2025	5 Set/2025	6 Out/2025	7 Nov/2025
1	DESPESA BRUTA COM PESSOAL (I)	10.851.858,27	11.120.398,39	10.378.578,48	10.373.544,10	10.520.101,40	10.474.207,49	10.534.429,35
2	Pessoal Ativo	10.777.210,88	11.046.102,09	10.308.759,01	10.302.046,22	10.443.931,88	10.403.182,33	10.455.029,35
3	Vencimento, Vantagens e Outras Despesas Variáveis	9.132.831,96	9.362.372,30	8.624.944,80	8.666.160,90	8.781.749,76	8.760.474,60	8.807.972,90
4	Obrigações Patronais	1.644.378,92	1.683.729,79	1.683.814,21	1.635.885,32	1.662.182,12	1.642.707,73	1.647.056,45
6	Pessoal Inativo e Pensionistas	65.170,27	68.669,26	64.488,59	64.982,36	68.913,60	64.805,80	71.996,00
7	Aposentadorias, Reserva e Reformas	40.552,77	44.550,26	42.823,59	42.070,86	45.010,10	44.388,80	47.560,50
8	Pensões	24.617,50	24.119,00	21.665,00	22.911,50	23.903,50	20.417,00	24.435,50
10	Outras Despesas de Pessoal decorrentes de Contratos de Terceirização ou de contratação de forma indireta (§ 1º do art. 18 da LRF)	9.477,12	5.627,04	5.330,88	6.515,52	7.255,92	6.219,36	7.404,00
12	DESPESAS NÃO COMPUTADAS (II) (§ 1º do art. 19 da LRF)	807.363,37	780.809,67	643.439,43	851.430,56	773.756,91	827.522,26	760.163,87
14	Decorrentes de Decisão Judicial de Período Anterior ao da Apuração	466.612,78	399.274,31	353.237,89	483.287,40	394.328,68	352.497,54	354.946,45
17	Agentes Comunitários de Saúde e de Combate às Endemias com Recursos Vinculados (CF, art. 198, §11)	315.305,65	356.004,30	264.670,48	342.612,10	354.131,96	449.493,66	379.686,36
18	Parcela dedutível referente ao piso salarial do Enfermeiro, Técnico de Enfermagem, Auxiliar de Enfermagem e Parteira (ADCT, art. 38, §2º)	25.444,94	25.531,06	25.531,06	25.531,06	25.296,27	25.531,06	25.531,06
20	DESPESA LÍQUIDA COM PESSOAL (III) = (I - II)	10.044.494,90	10.339.588,72	9.735.139,05	9.522.113,54	9.746.344,49	9.646.685,23	9.774.265,48

CAMPO	DESPESA COM PESSOAL	DESPESAS EXECUTADAS (Últimos 12 meses)						
		LIQUIDADAS						INSCRITAS EM R.P. NÃO PROCESSADOS (b)
		8 Dez/2025	9 Jan/2026	10 Fev/2026	11 Mar/2026	12 Abr/2026	TOTAL (ÚLTIMOS 12 MESES) (a)	
1	DESPESA BRUTA COM PESSOAL (I)	20.606.020,05	7.989.053,99	11.073.973,41	11.751.242,36	12.032.410,17	137.705.817,46	8.430,27
2	Pessoal Ativo	20.505.841,67	7.914.049,34	11.006.445,30	11.684.064,78	11.961.317,22	136.807.980,07	8.430,27
3	Vencimento, Vantagens e Outras Despesas Variáveis	17.588.561,20	5.399.801,20	8.946.529,10	9.456.226,33	9.706.934,37	113.234.559,42	8.430,27
4	Obrigações Patronais	2.917.280,47	2.514.248,14	2.059.916,20	2.227.838,45	2.254.382,85	23.573.420,65	0,00
6	Pessoal Inativo e Pensionistas	93.219,18	75.004,65	67.528,11	67.177,58	71.092,95	843.048,35	0,00
7	Aposentadorias, Reserva e Reformas	64.284,43	53.485,15	46.008,61	45.658,08	49.573,45	565.966,60	0,00
8	Pensões	28.934,75	21.519,50	21.519,50	21.519,50	21.519,50	277.081,75	0,00
10	Outras Despesas de Pessoal decorrentes de Contratos de Terceirização ou de contratação de forma indireta (§ 1º do art. 18 da LRF)	6.959,20	0,00	0,00	0,00	0,00	54.789,04	0,00
12	DESPESAS NÃO COMPUTADAS (II) (§ 1º do art. 19 da LRF)	621.644,52	781.574,00	889.740,02	899.376,30	887.816,60	9.524.637,51	0,00
14	Decorrentes de Decisão Judicial de Período Anterior ao da Apuração	336.414,56	361.888,29	386.256,55	423.623,91	385.567,58	4.697.935,94	0,00
17	Agentes Comunitários de Saúde e de Combate às Endemias com Recursos Vinculados (CF, art. 198, §11)	259.698,90	394.154,65	477.952,41	449.746,65	476.201,26	4.519.658,38	0,00

CONTINUA...



PREFEITURA MUNICIPAL DE CAPAO BONITO
DEPARTAMENTO DE FINANÇAS
SEÇÃO DE CONTABILIDADE

Exercício: 2026

Página: 2/2

RGF - ANEXO 1 - DEMONSTRATIVO DA DESPESA COM PESSOAL
 Período de Ref.: 01/01/2026 a 30/04/2026 - 1º Quadrimestre (Janeiro à Abril)

RGF - ANEXO 1 (LRF, art. 55, inciso I, alínea "a")

R\$ 1,00

CAMPO	DESPESA COM PESSOAL	DESPESAS EXECUTADAS (Últimos 12 meses)						
		LIQUIDADAS						INSCRITAS EM R.P. NÃO PROCESSADOS (b)
		8 Dez/2025	9 Jan/2026	10 Fev/2026	11 Mar/2026	12 Abr/2026	TOTAL (ÚLTIMOS 12 MESES) (a)	
18	Parcela dedutível referente ao piso salarial do Enfermeiro, Técnico de Enfermagem, Auxiliar de Enfermagem e Parteira (ADCT, art. 38, §2º)	25.531,06	25.531,06	25.531,06	26.005,74	26.047,76	307.043,19	0,00
20	DESPESA LÍQUIDA COM PESSOAL (III) = (I - II)	19.984.375,53	7.207.479,99	10.184.233,39	10.851.866,06	11.144.593,57	128.181.179,95	8.430,27

CAMPO	APURAÇÃO DO CUMPRIMENTO DO LIMITE LEGAL	VALOR	% SOBRE A RCL AJUSTADA
1	RECEITA CORRENTE LÍQUIDA - RCL (IV)	288.317.809,48	
2	(-) Transferências obrigatórias da União relativas às emendas individuais (art.166-A, § 1º, da CF)	3.177.000,00	
3	(-) Transferências obrigatórias da União relativas às emendas de bancada (art. 166, § 16 da CF)	0,00	
4	(-) Transferências da União relativas à remuneração dos agentes comunitários de saúde e de combate às endemias (CF, art. 198, §11)	3.819.789,50	
5	(-) Outras Deduções Constitucionais ou Legais	0,00	
6	= RECEITA CORRENTE LÍQUIDA AJUSTADA PARA CÁLCULO DOS LIMITES DA DESPESA COM PESSOAL (V)	281.321.019,98	
7	DESPESA TOTAL COM PESSOAL - DTP (VI) = (IIIa + IIIb)	128.189.610,22	45,57
8	LIMITE MÁXIMO (VII) (incisos I, II e III, art. 20 da LRF)	151.913.350,79	54,00
9	LIMITE PRUDENCIAL (VIII) = (0,95 x IX) (parágrafo único do art. 22 da LRF)	144.317.683,25	51,30
10	LIMITE DE ALERTA (IX) = (0,90 x IX) (inciso II do §1º do art. 59 da LRF)	136.722.015,71	48,60

FONTE: Sistema PREFEITURA MUNICIPAL DE CAPAO BONITO, Unidade Responsável: DEPARTAMENTO DE FINANÇAS, Data da emissão: 11/05/2026, e hora de emissão 11:04:33

¹ Nos demonstrativos elaborados no primeiro e no segundo quadrimestre de cada exercício, os valores de restos a pagar não processados inscritos em 31 de dezembro do exercício anterior continuarão a ser informados nesse campo. Esses valores não sofrem alteração pelo seu processamento, e somente no caso de cancelamento podem ser excluídos.

NOTA:

CAPAO BONITO, 11 de Maio de 2026.

JULIO FERNANDO GALVÃO DIAS
 Prefeito Municipal
 072.113.748-29

RENILDA ALEXANDRE S. DE PROENÇA
 Coordenadora Div. Contabilidade
 CRC 1SP 247748/0-8

NILSON TADEU DA SILVA
 Controle Interno
 278.221.638-41



PREFEITURA MUNICIPAL DE CAPAO BONITO
DEPARTAMENTO DE FINANÇAS
SEÇÃO DE CONTABILIDADE

Exercício: 2026

Página: 1/1

RGF - ANEXO 2 - DEMONSTRATIVO DA DÍVIDA CONSOLIDADA LÍQUIDA
Período de Ref.: 01/01/2026 a 30/04/2026 - 1º Quadrimestre (Janeiro à Abril)

RGF - Anexo 2 (LRF, art. 55,, inciso I, alínea "b")

Em Reais

CAMPO	DÍVIDA CONSOLIDADA	SALDO EXERCÍCIO ANTERIOR	SALDO DO EXERCÍCIO DE 2026		
			Até o 1º Quadrimestre	Até o 2º Quadrimestre	Até o 3º Quadrimestre
1	DÍVIDA CONSOLIDADA - DC (I)	29.468.027,80	27.427.955,05	0,00	0,00
3	Dívida Contratual	13.640.711,28	13.020.891,87	0,00	0,00
11	Parcelamento e Renegociação de Dívidas	13.640.711,28	13.020.891,87	0,00	0,00
13	De Contribuições Previdenciárias	13.640.711,28	13.020.891,87	0,00	0,00
18	Precatórios Posteriores a 05/05/2000 (Inclusive) - Vencidos e não Pagos	15.827.316,52	14.407.063,18	0,00	0,00
20	DEDUÇÕES (II)	54.419.745,94	64.555.566,10	0,00	0,00
21	Disponibilidade de Caixa ¹	51.984.429,70	64.555.566,10	0,00	0,00
22	Disponibilidade de Caixa Bruta	59.311.465,67	67.835.734,84	0,00	0,00
23	(-) Restos a Pagar Processados	3.862.008,44	302.252,63	0,00	0,00
24	(-) Depósitos Restituíveis e Valores Vinculados	3.465.027,53	2.977.916,11	0,00	0,00
25	Demais Haveres Financeiros	2.435.316,24	0,00	0,00	0,00
26	DÍVIDA CONSOLIDADA LÍQUIDA² (DCL) (III) = (I-II)	-24.951.718,14	-37.127.611,05	0,00	0,00
27	RECEITA CORRENTE LÍQUIDA - RCL (IV)	282.256.137,54	288.317.809,48	0,00	0,00
28	(-) Transferências Obrigatórias da União Relativas às Emendas Individuais (art. 166-A, § 1º, da CF) (V)	4.094.727,00	3.177.000,00	0,00	0,00
29	RECEITA CORRENTE LÍQUIDA AJUSTADA PARA PARA CÁLCULO DOS LIMITES DE ENDIVIDAMENTO (VI)=(IV-V)	278.161.410,54	285.140.809,48	0,00	0,00
30	% da DC sobre a RCL (I/RCL)	10,59	9,62	0,00	0,00
31	% da DCL sobre a RCL (III/RCL)	-8,97	-13,02	0,00	0,00
32	LIMITE DEFINIDO POR RESOLUÇÃO DO SENADO FEDERAL - 120%	333.793.692,65	342.168.971,38	0,00	0,00
33	LIMITE DE ALERTA (inciso III do § 1º do art. 59 da LRF) - 108%	300.414.323,38	307.952.074,24	0,00	0,00

CAMPO	OUTROS VALORES NÃO INTEGRANTES DA DC	SALDO EXERCÍCIO ANTERIOR	SALDO DO EXERCÍCIO DE 2026		
			Até o 1º Quadrimestre	Até o 2º Quadrimestre	Até o 3º Quadrimestre
6	RP NÃO-PROCESSADOS	10.391.305,63	3.188.860,08	0,00	0,00
9	APROPRIAÇÃO DE DEPÓSITOS JUDICIAIS - LC 151/2015	12.306,59	0,00	0,00	0,00

1. A Disponibilidade de Caixa Bruta não poderá apresentar valor negativo, porém, em determinadas situações, como utilização de depósitos restituíveis para pagamento de despesas próprias do ente, o valor da linha "Disponibilidade de Caixa" poderá resultar em valor negativo. Por outro lado, o ente deve incluir os valores das obrigações a pagar atrasadas que estiverem registradas como restos a pagar processados (RPP) no item "Outras Dívidas" da DC (I), por meio do registro dos RPP sem disponibilidade financeira em conta de controle específica (e não de forma automática), e, para evitar duplicidade, deve deduzir o valor correspondente do montante total de RPP informado no bloco das DEDUÇÕES (II).

2. Refere-se aos precatórios posteriores a 05/05/2000 que, em cumprimento ao disposto no artigo 100 da Constituição Federal, ainda não foram incluídos no orçamento ou constam no orçamento e ainda não foram pagos. Ao final do exercício em que esses precatórios foram incluídos ou que deveriam ter sido incluídos, os valores deverão compor a linha "Precatórios Posteriores a 05/05/2000 (inclusive) - Vencidos e não pagos"

NOTA:

CAPAO BONITO, 11 de Maio de 2026.

JULIO FERNANDO GALVÃO DIAS
Prefeito Municipal
072.113.748-29

RENILDA ALEXANDRE S. DE PROENÇA
Coordenadora Div. Contabilidade
CRC 1SP 247748/0-8

NILSON TADEU DA SILVA
Controle Interno
278.221.638-41



PREFEITURA MUNICIPAL DE CAPAO BONITO
DEPARTAMENTO DE FINANÇAS
SEÇÃO DE CONTABILIDADE

Exercício: 2026

Página: 1/1

RGF - ANEXO 4 - DEMONSTRATIVO DAS OPERAÇÕES DE CRÉDITO
 Período de Ref.: 01/01/2026 a 30/04/2026 - 1º Quadrimestre (Janeiro à Abril)

RGF - Anexo 4 (LRF, art. 55, inciso I, alínea "d" e inciso III alínea "c")

Em Reais

Campo	OPERAÇÕES DE CRÉDITO	VALOR REALIZADO	
		No Quadrimestre de Ref.	Até o Quadrimestre de Ref. (a)
1	Mobiliária	0,00	0,00
2	Interna	0,00	0,00
3	Externa	0,00	0,00
4	Contratual	0,00	0,00
5	Interna	0,00	0,00
6	Empréstimos	0,00	0,00
7	Aquisição Financiada de Bens e Arrendamento Mercantil Financeiro	0,00	0,00
8	Antecipação de Receita pela Venda a Termo de Bens e Serviços	0,00	0,00
9	Assunção, Reconhecimento e Confissão de Dívida (LRF, art. 29, § 1º)	0,00	0,00
10	Operações de crédito não sujeitas do limite para fins de contratação (I)	0,00	0,00
11	Externa	0,00	0,00
12	Empréstimos	0,00	0,00
13	Aquisição Financiada de Bens e Arrendamento Mercantil Financeiro	0,00	0,00
14	Antecipações de Receitas pela Venda a Termo de Bens e Serviços	0,00	0,00
15	Assunção, Reconhecimento e Confissão de Dívidas (LRF, art. 29, § 1º)	0,00	0,00
16	Operações de crédito não sujeitas do limite para fins de contratação (II)	0,00	0,00
17	TOTAL (III)	0,00	0,00

Campo	APURAÇÃO DO CUMPRIMENTO DOS LIMITES	VALOR	% SOBRE A RCL
1	RECEITA CORRENTE LÍQUIDA - RCL (IV)	288.317.809,48	
2	(-) Transferências Obrigatórias da União relativas às Emendas Individuais (art. 166-A, § 1º, da CF) (V)	3.177.000,00	
3	RECEITA CORRENTE LÍQUIDA AJUSTADA PARA CÁLCULO DOS LIMITES DE ENDIVIDAMENTO (VI) = (IV-V)	285.140.809,48	
4	OPERAÇÕES VEDADAS (VII)	0,00	0,00
5	TOTAL CONSIDERADO PARA FINS DA APURAÇÃO DO CUMPRIMENTO DO LIMITE (VIII) = (IIIa + VII - Ia - IIa)	0,00	0,00
6	LIMITE GERAL DEFINIDO POR RESOLUÇÃO DO SENADO FEDERAL PARA AS OPERAÇÕES DE CRÉDITO INTERNAS E EXTERNAS - 16%	45.622.529,52	16,00
7	LIMITE DE ALERTA (inciso III do § 1º do art. 59, da LRF) - 90%	41.060.276,57	14,40
8	OPERAÇÃO DE CRÉDITO POR ANTECIPAÇÃO DA RECEITA ORÇAMENTÁRIA	0,00	0,00
9	LIMITE DEFINIDO POR RESOLUÇÃO DO SENADO FEDERAL PARA AS OPERAÇÕES DE CRÉDITO POR ANTECIPAÇÃO DA RECEITA ORÇAMENTÁRIA - 7%	19.959.856,66	7,00

Campo	OUTRAS OPERAÇÕES QUE INTEGRAM A DÍVIDA CONSOLIDADA	VALOR REALIZADO	
		No Quadrimestre de Ref.	Até o Quadrimestre de Ref. (a)
1	Parcelamentos de Dívida	0,00	13.020.891,87
2	Tributos	0,00	0,00
3	Contribuições Previdenciárias	0,00	13.020.891,87
4	FGTS	0,00	0,00
5	Demais Contribuições Sociais	0,00	0,00
6	Operações de reestruturação e recomposição do principal de dívidas	0,00	0,00

FONTE: Sistema PREFEITURA MUNICIPAL DE CAPAO BONITO, Unidade Responsável: DEPARTAMENTO DE FINANÇAS, Emissão: 11/05/2026, às 11:14:38

1 Conforme Manual para Instrução de Pleitos (MIP), disponível em conteudo.tesouro.gov.br/manuais/mip, essas operações podem ser contratadas mesmo que não haja margem disponível nos limites. No entanto, uma vez contratadas, os fluxos de tais operações terão seus efeitos contabilizados para fins da contratação de outras operações de crédito.

NOTA:



PREFEITURA MUNICIPAL DE CAPAO BONITO
DEPARTAMENTO DE FINANÇAS
SEÇÃO DE CONTABILIDADE

Exercício: 2026

Página: 1/1

RGF - ANEXO 6 - DEMONSTRATIVO SIMPLIFICADO DO RELATÓRIO DE GESTÃO FISCAL
 Período de Ref.: 01/01/2026 a 30/04/2026 - 1º Quadrimestre (Janeiro à Abril)

LRF, art. 48 - Anexo 6

Em Reais

CAMPO	RECEITA CORRENTE LÍQUIDA	Valor Até o Bimestre
1	Receita Corrente Líquida	288.317.809,48
2	Receita Corrente Líquida Ajustada para Cálculo dos Limites de Endividamento	285.140.809,48
3	Receita Corrente Líquida Ajustada para Cálculo dos Limites da Despesa com Pessoal	281.321.019,98

CAMPO	DESPESA COM PESSOAL	Valor	% Sobre a RCL
1	Despesa Total com Pessoal - DTP	128.189.610,22	45,57
2	Limite Máximo (incisos I, II e III, art. 20 da LRF) - (54%)	151.913.350,79	54,00
3	Limite Prudencial (parágrafo único, art. 22 da LRF) - (51,30%)	144.317.683,25	51,30
4	Limite de Alerta (inciso II do §1º do art. 59 da LRF) - (48,60%)	136.722.015,71	48,60

CAMPO	DÍVIDA CONSOLIDADA	Valor	% Sobre a RCL
1	Dívida Consolidada Líquida	-37.127.611,05	-13,02
2	Limite Definido por Resolução do Senado Federal	342.168.971,38	120,00

CAMPO	GARANTIA DE VALORES	Valor	% Sobre a RCL
1	Total das Garantias Concedidas	0,00	0,00
2	Limite Definido por Resolução do Senado Federal	62.730.978,09	22,00

CAMPO	OPERAÇÕES DE CRÉDITO	Valor	% Sobre a RCL
1	Operações de Crédito Internas e Externas	0,00	0,00
2	Limite Definido pelo Senado Federal para Operações de Crédito Externas e Internas	45.622.529,52	16,00
3	Operações de Crédito por Antecipação da Receita	0,00	0,00
4	Limite Definido pelo Senado Federal para Operações de Crédito por Antecipação da Receita	19.959.856,66	7,00

CAMPO	RESTOS A PAGAR	Restos a Pagar Empenhados e Não Liquidados do Exercício	Disponibilidade de Caixa Líquida (Após a Inscrição em Restos a Pagar Não Processados do Exercício)
1	Valor Total	0,00	0,00

CAPAO BONITO, 11 de Maio de 2026.

JULIO FERNANDO GALVÃO DIAS
 Prefeito Municipal
 072.113.748-29

RENILDA ALEXANDRE S. DE PROENÇA
 Coordenadora Div. Contabilidade
 CRC 1SP 247748/0-8

NILSON TADEU DA SILVA
 Controle Interno
 278.221.638-41



COMUNICADO

DEVIDO ÀS **FORTES CHUVAS E AO RISCO DE TEMPORAL** PREVISTO PARA OS PRÓXIMOS DIAS, **A INAUGURAÇÃO DO POSTO DE SAÚDE DO BAIRRO SÃO PAULINHO, QUE ACONTECERIA NO DIA 17/05, FOI ADIADA** VISANDO A SEGURANÇA DE TODA A POPULAÇÃO.

A NOVA DATA PARA A
ENTREGA DA OBRA DO
POSTO DE SAÚDE
Bairro São Paulinho
ESTÁ PREVISTA PARA O DIA 31/05

CONTAMOS COM A COMPREENSÃO DE TODOS E
ESPERAMOS VOCÊS NESSE MOMENTO TÃO
IMPORTANTE PARA O BAIRRO SÃO PAULINHO!



PREFEITURA DE
CAPÃO BONITO



SECRETARIA DA
SAÚDE
DE CAPÃO BONITO



SECRETARIA DE
PLANEJAMENTO
DE CAPÃO BONITO



SECRETARIA DE
OBRAS
DE CAPÃO BONITO

6º FESTIVAL REGIONAL DE DANÇAS ÁRABES

“Bernadeth Faia” – 2026

4ª COMEMORAÇÃO MUNICIPAL
DA COMUNIDADE ÁRABE

Dia 30 de maio (sábado)

Centro de Convenções de Capão Bonito – SP
(Praça Cunha Bueno)

PROGRAMAÇÃO:

19h00 – Abertura da 4ª Homenagem
à Comunidade Árabe do Município

19h30 – Início das apresentações
de Danças Árabes

Participação Especial
Banda Freedom

Entrada Gratuita

Classificação Livre

FEIRÃO DE EMPREGO



QUINTA-FEIRA
21/05/2026



HORÁRIO
Das 13h às 17h



LOCAL
Centro de Convenções - Em frente
a Prefeitura Municipal.

Vagas Abertas!



- **17 Apontador**
- **3 Encarregado de Obras**
- **8 Greidistas**
- **4 Líder de Terraplanagem**
- **9 Operadores de Escavadeira**
- **2 Operadores de Mini Carregadeira**
- **8 Operadores de Motoniveladora**
- **4 Operadores de Retroescavadeira**
- **2 Soldador**
- **2 Mecânico de Manutenção Diesel**
- **27 Serventes de Obras**
(Terraplanagem, Massa e Sinalização)